

Анализ результатов ВПР в 2024 году

В соответствии с приказом Федеральной службы по надзору в сфере образования и науки от 21 декабря 2023 года № 2160 «О проведении Федеральной службой по надзору в сфере образования и науки мониторинга качества подготовки обучающихся в общеобразовательных организациях в форме всероссийских проверочных работ в 2024 году», письмом Рособнадзора от 06.02.2024 года № 02-16 «О направлении плана-графика и порядка проведения всероссийских проверочных работ в 2024 году», письмом Федеральной службы по надзору в сфере образования и науки от 05 февраля 2024 года № 02-14 «О проведении ВПР в 2024 году», приказом МО «Светловский городской округ» от 28 февраля 2024 года № 21 «О проведении Всероссийских проверочных работ в 4-8 и 11 классах общеобразовательных организаций муниципального образования «Светловский городской округ» в 2024 году», приказом МБОУ СОШ №5 от 28.02.2024 № 43 «О проведении мониторинга качества подготовки обучающихся 4,5,6,7,8, 11 классов в формате всероссийских проверочных работ (ВПР) в 2023 году", в МБОУ СОШ № 5 г.Светлого Калининградской области были проведены ВПР, в котором приняли обучающиеся 4-8-х классов, 11-х классов.

Цель проведения ВПР: определение уровня подготовки обучающихся по учебным предметам и выявление элементов содержания, недостаточно усвоенных обучающимися; сбор информации для определения динамики развития обучающихся и возможности коррекции задач, технологии и средств обучения с учетом полученных результатов.

ВПР позволило осуществить диагностику уровня:

- достижения предметных и метапредметных результатов в соответствии с требованиями ФГОС и обновленных ФГОС;
- общеобразовательной предметной подготовки;
- объективности оценивания индивидуальных образовательных (предметных и метапредметных) достижений обучающихся.

График проведения ВПР и запланированный количественный состав отражены в таблице 1.

Таблица 1

Предмет	Класс	Дата проведения	Кол-во обучающихся
История	11А	13.03.2024	23
Химия	11А	19.03.2024	23
Окружающий мир	4	11.04.2024	82
Химия	8а	12.04.2024	27
Биология	8б	12.04.2024	26
Физика	8в	12.04.2024	25
Математика	7	15.04.2024	92
Русский язык 1	4	16.04.2024	82
Биология	6ав	16.04.2024	46
География	6б	16.04.2024	25
Русский язык	8	16.04.2024	78
Русский язык 2	4	17.04.2024	82
История	5	17.04.2024	68
Русский язык	6	18.04.2024	71
История	7аб	18.04.2024	50
География	7в	18.04.2024	19
Обществознание	7г	18.04.2024	23
Биология	5	19.04.2024	68
Математика	8	19.04.2024	78
Математика	6	22.04.2024	71
История	8а	22.04.2024	27

География	8б	22.04.2024	26
Обществознание	8в	22.04.2024	25
Русский язык	5	23.04.2023	68
Биология	7аб	23.04.2024	50
Физика	7вг	23.04.2024	42
Математика	4	24.04.2024	82
История	6а	24.04.2024	21
Обществознание	6бв	24.04.2024	50
Математика	5	25.04.2024	68
Русский язык	7	25.04.2024	92

Сравнительный анализ количественного состава, указанный в таблице 2, показывает, что во всероссийской проверочной работе в 2024 году приняли участие 1357 обучающихся МБОУ СОШ № 5, что составляет 88,80%. Данный показатель превышает предыдущий на 0,9%.

Таблица 2

Сравнение количества участников ВПР за 2 года

2023 год	Доля, %	2024 год	Доля, %
1490 из 1695	87,9%	1357 из 1528	88,8%

Таблица 3

Количественный состав участников ВПР-2024

Наименование предметов	4-й класс			5-й класс			6-й класс			7-й класс			8-й класс			11-й класс		
	Количество обучающихся (чел.)	Из них приняли участие в ВПР (чел)	Из них приняли участие в ВПР (%)	Количество обучающихся (чел.)	Из них приняли участие в ВПР (чел)	Из них приняли участие в ВПР (%)	Количество обучающихся (чел.)	Из них приняли участие в ВПР (чел)	Из них приняли участие в ВПР (%)	Количество обучающихся (чел.)	Из них приняли участие в ВПР (чел)	Из них приняли участие в ВПР (%)	Количество обучающихся (чел.)	Из них приняли участие в ВПР (чел)	Из них приняли участие в ВПР (%)	Количество обучающихся (чел.)	Из них приняли участие в ВПР (чел)	Из них приняли участие в ВПР (%)
Русский язык	82	75	91%	68	57	84%	71	61	86%	92	70	76%	78	69	88%	-	-	-
Математика	82	78	95%	68	58	85%	71	65	92%	92	81	88%	78	69	88%	-	-	-
Окружающий мир	82	79	96%	-	-	-	-	-	-	-	-	-	-	-	-	-	-	-
Биология	-	-	-	68	62	91%	46	37	80%	50	37	74%	26	21	81%	-	-	-
История	-	-	-	68	64	94%	21	19	90%	50	44	88%	27	23	85%	23	21	91%
Обществознание	-	-	-	-	-	-	50	50	100%	23	21	91%	25	21	84%	-	-	-
География	-	-	-	-	-	-	25	25	100%	19	17	89%	26	23	88%	-	-	-
Физика	-	-	-	-	-	-	-	-	-	42	38	90%	25	25	100%	-	-	-
Химия	-	-	-	-	-	-	-	-	-	-	-	-	27	26	96%	23	21	91%
Итого в параллели %	94,3%			88,6%			90,4%			83,7%			88,7%			91%		

Анализ таблицы 3 показывает, что самый высокий процент участия в ВПР обучающихся параллели 4-х классов – 94,3%, тогда как в параллели 7-х классов приняли участие в ВПР 83,7%.

По русскому языку из 391 обучающегося приняли участие 332 обучающихся – 84,9%.

По математике из 391 обучающегося приняли участие 351 обучающийся – 89,7%.

По окружающему миру из 82 обучающихся приняли участие 79 обучающихся – 96%.

По биологии из 190 обучающегося приняли участие 157 обучающихся – 82,6%.

По истории из 189 обучающихся приняли участие 171 обучающийся – 90,5%.

По обществознанию из 98 обучающихся приняли участие 92 обучающихся – 93,8%.

По географии из 70 обучающихся приняли участие 65 обучающихся – 92,8%.

По физике из 67 обучающихся приняли участие 63 обучающихся – 94,0%.

По химии из 50 обучающихся приняли участие 47 обучающихся – 94,0%.

Данный показатель позволил получить достоверную оценку образовательных результатов обучающихся по школе.

В таблице 4 и диаграмме 1 размещена информация о распределении обучающихся по полученным отметкам на ВПР.

Таблица 4

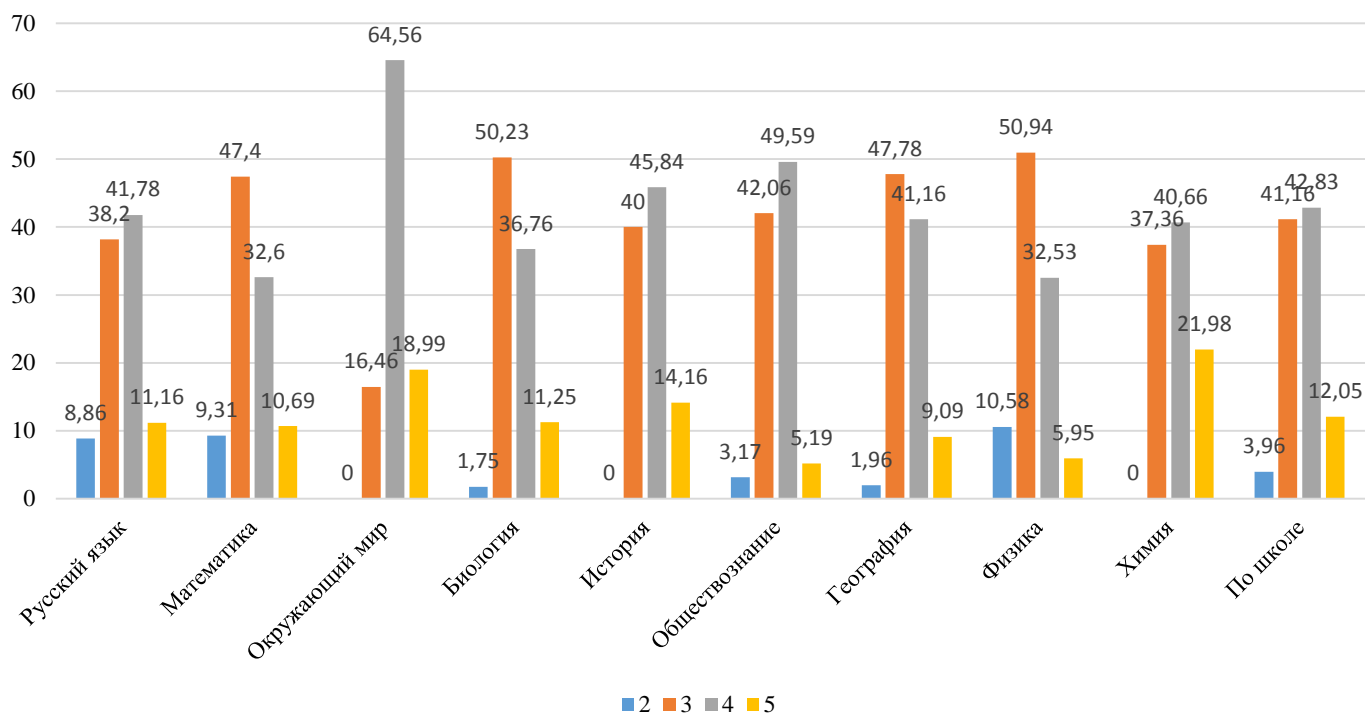
Статистика по отметкам

Предмет	Класс	Кол-во участников	2	3	4	5
Русский язык	4 класс	75	5,33	33,33	48	13,33
	5 класс	57	8,77	35,09	42,11	14,04
	6 класс	61	11,48	50,82	29,51	8,2
	7 класс	70	8,57	47,14	40	4,29
	8 класс	69	10,14	24,64	49,28	15,94
	4-8 классы	332	8,86	38,20	41,78	11,16
Математика	4 класс	78	6,41	20,51	43,59	29,49
	5 класс	58	5,17	36,21	46,55	12,07
	6 класс	65	12,31	61,54	24,62	1,54
	7 класс	81	11,11	50,62	30,86	7,41
	8 класс	69	11,59	68,12	17,39	2,9
	4-8 класс	351	9,31	47,40	32,60	10,69
Окружающий мир	4 класс	79	0	16,46	64,56	18,99
Биология	5 класс	62	1,61	37,1	46,77	14,52
	6 класс	37	2,7	59,46	35,14	2,7
	7 класс	37	2,7	56,76	27,03	13,51
	8 класс	21	0	47,62	38,1	14,29
	5-8 классы	157	1,75	50,23	36,76	11,25
История	5 класс	64	0	31,25	42,19	26,56
	6 класс	19	0	36,84	57,89	5,26
	7 класс	44	0	65,91	27,27	6,82
	8 класс	23	0	56,52	30,43	13,04
	11 класс	21	0	9,52	71,43	19,05
	5-8, 11 классы	171	0	40,00	45,84	14,16
Обществознание	6 класс	50	0	50	44	6
	7 класс	21	4,76	42,86	47,62	4,76
	8 класс	21	4,76	33,33	57,14	4,76
	6-8 классы	92	3,17	42,06	49,59	5,19
География	6 класс	25	0	28	68	4
	7 класс	17	5,88	58,82	29,41	5,88
	8 класс	23	0	56,52	26,09	17,39
	6-8 классы	65	1,96	47,78	41,16	9,09
Физика	7 класс	38	13,16	57,89	21,05	7,89
	8 класс	25	8	44	44	4
	7-8 классы	63	10,58	50,94	32,53	5,95
Химия	8 класс	26	0	46,15	38,46	15,38

	11 класс	21	0	28,57	42,86	28,57
	8, 11 классы	47	0	37,36	40,66	21,98
	Доля в %:		3,96	41,16	42,83	12,05
	Итого:	1357	54	559	581	163

Диаграмма 1

Статистика по отметкам



По данным диаграммы 2 видно, что из 1357 учеников получили отметку «5» - 12,05%, отметку «4» - 42,83%, отметку «3» - 41,16%, отметку «2» - 3,96. Таким образом, успевающими являются 96,04% обучающихся школы, качество знаний по школе составляет 54,88%, средний балл 3,62 (диаграммы 3-4).

Диаграмма 2

Статистика по отметкам в разрезе школы (%)

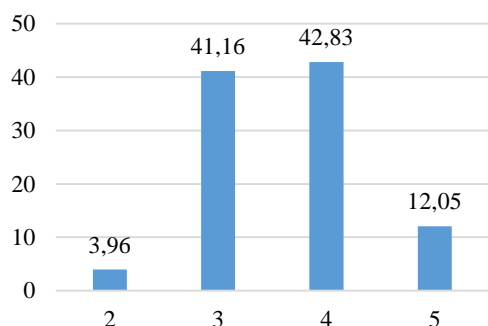


Диаграмма 3

Качество и успеваемость в разрезе школы (%)

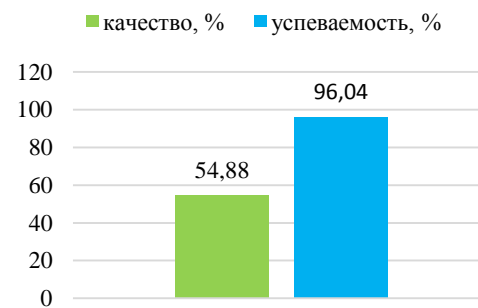
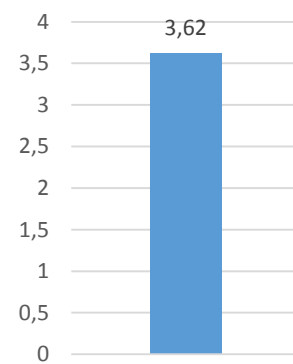


Диаграмма 4

Средний балл

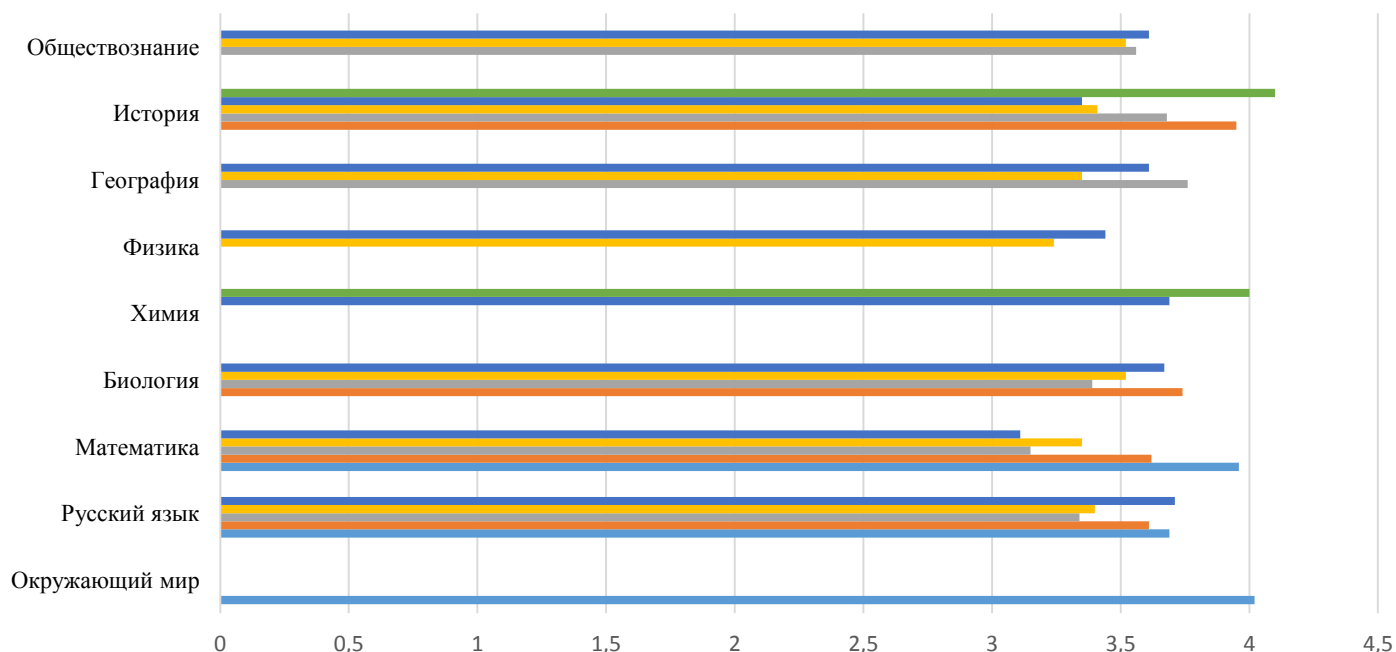


Результаты ВПР свидетельствуют о том, что у 96,04 % обучающихся школы сформированы базовые предметные умения на уровне планируемых результатов в соответствии с ФГОС.

Результаты ВПР в разрезе школы представлены в таблице 5, где обобщены результаты ВПР за последние 3 года:

- статистические данные среднего балла, качества знаний и успеваемости;
- соответствие отметок в журнале по каждому предмету и отметок за ВПР.

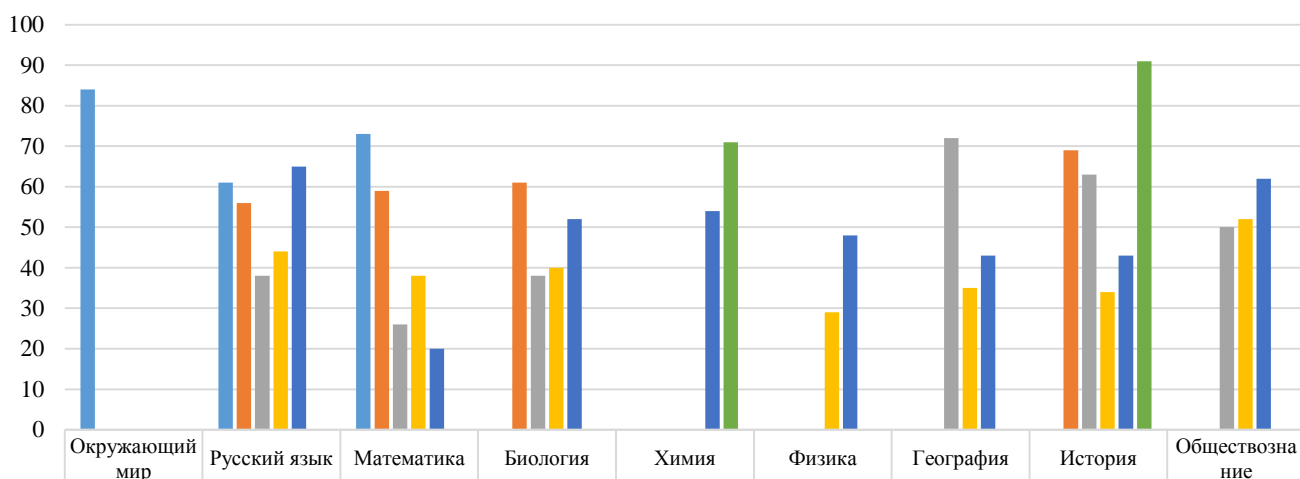
Средний балл выполнения ВПР в 2024 году



	Окружающий мир	Русский язык	Математика	Биология	Химия	Физика	География	История	Обществознание
■ 11 класс					4			4,1	
■ 8 класс		3,71	3,11	3,67	3,69	3,44	3,61	3,35	3,61
■ 7 класс		3,4	3,35	3,52		3,24	3,35	3,41	3,52
■ 6 класс		3,34	3,15	3,39			3,76	3,68	3,56
■ 5 класс		3,61	3,62	3,74				3,95	
■ 4 класс	4,02	3,69	3,96						

■ 11 класс ■ 8 класс ■ 7 класс ■ 6 класс ■ 5 класс ■ 4 класс

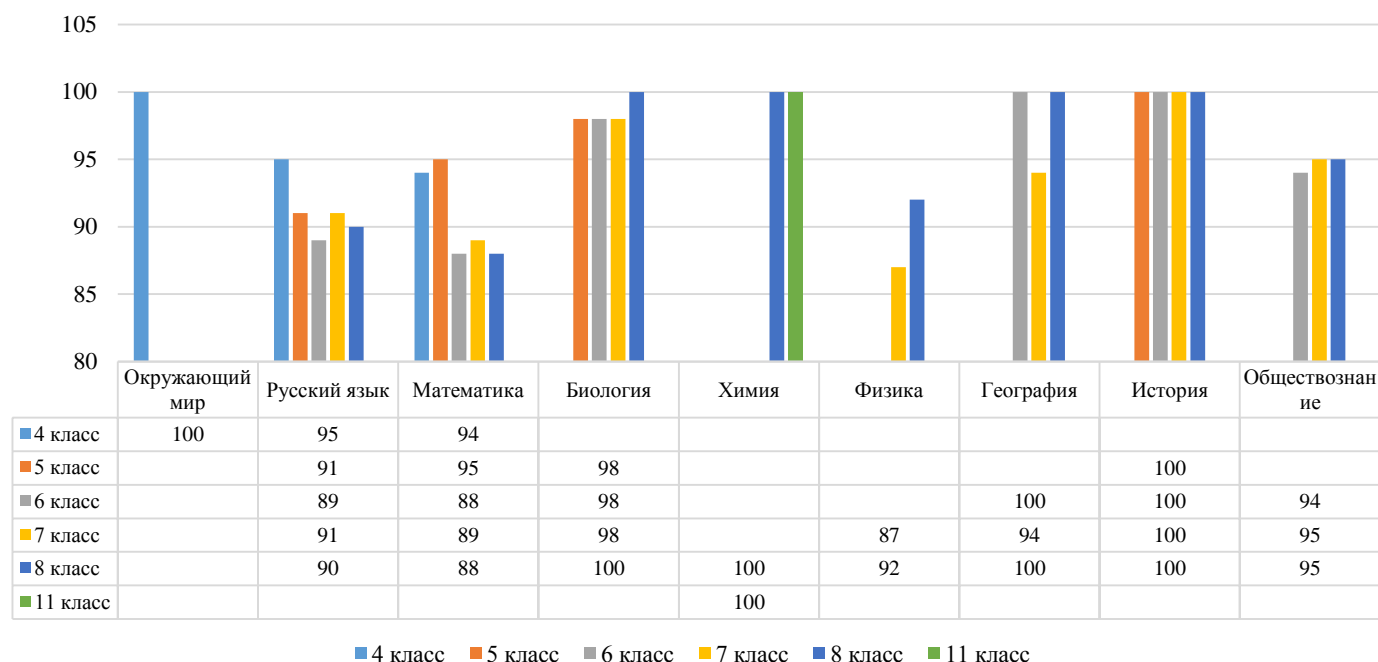
Качество знаний по результатам проведения ВПР в 2024 году



	Окружающий мир	Русский язык	Математика	Биология	Химия	Физика	География	История	Обществознание
■ 4 класс	84	61	73						
■ 5 класс		56	59	61				69	
■ 6 класс		38	26	38			72	63	50
■ 7 класс		44	38	40		29	35	34	52
■ 8 класс		65	20	52	54	48	43	43	62
■ 11 класс					71			91	

■ 4 класс ■ 5 класс ■ 6 класс ■ 7 класс ■ 8 класс ■ 11 класс

Успеваемость по результатам проведения ВПР в 2024 году



Диаграммы 5-7 показывают, как изменяется средний балл, качество знаний и успеваемость по итогам проведения ВПР. Сравнительный анализ свидетельствует, что в 2024 году снижение обученности наблюдается:

- по русскому языку в параллели 6-х классов: средний балл равен 3,34, качество знаний 38%, успеваемость 89%;
- по математике в параллели 8-х классов: средний балл равен 3,11, качество знаний 20%, успеваемость 88%;
- по биологии в параллели 6-х классов: средний балл равен 3,39, качество знаний 38%, успеваемость 98%;
- по физике в параллели 7-х классов: средний балл равен 3,24, качество знаний 29%, успеваемость 87%;
- по географии в параллели 7-х классов: средний балл равен 3,35, качество знаний 35%, успеваемость 94%;
- по истории в параллели 8-х классов: средний балл равен 3,35, качество знаний 43%, успеваемость 100%;
- по обществознанию в параллелях 6-х и 7-х классов: средний балл равен 3,56 и 3,52, качество знаний 50% и 52%, успеваемость 94% и 95%.

Был проведен анализ соответствия отметок в журнале по предметам и отметок за ВПР.

Таблица 6

Соответствие отметок в журнале по предметам и отметок за ВПР

Русский язык	4 класс	5 класс	6 класс	7 класс	8 класс	11 класс	Итого	Доля, %
Понизили (Отметка < Отметка по журналу) %	15	12	16	15	14		72	21,7
Подтвердили (Отметка = Отметке по журналу) %	57	38	38	52	48		233	70,2
Повысили (Отметка > Отметка по журналу) %	3	7	7	3	7		27	8,1
Всего	75	57	61	70	69		332	100
Математика	4 класс	5 класс	6 класс	7 класс	8 класс	11 класс	Итого	Доля, %
Понизили (Отметка < Отметка по журналу) %	17	20	40	32	32		141	40,2
Подтвердили (Отметка = Отметке по журналу) %	48	30	23	46	35		182	51,9
Повысили (Отметка > Отметка по журналу) %	13	8	2	3	2		28	7,9
Всего	78	58	65	81	69		351	100

Окружающий мир	4 класс						Итого	Доля, %
Понизили (Отметка < Отметка по журналу) %	6						6	7,59
Подтвердили (Отметка = Отметке по журналу) %	60						60	75,95
Повысили (Отметка > Отметка по журналу) %	13						13	16,46
Всего	79						79	100
Биология		5 класс	6 класс	7 класс	8 класс	11 класс	Итого	Доля, %
Понизили (Отметка < Отметка по журналу) %		11	6	5	3		25	15,9
Подтвердили (Отметка = Отметке по журналу) %		51	30	29	16		126	80,3
Повысили (Отметка > Отметка по журналу) %		0	1	3	2		6	3,8
Всего		62	37	37	21		157	100
История		5 класс	6 класс	7 класс	8 класс	11 класс	Итого	Доля, %
Понизили (Отметка < Отметка по журналу) %		2	3	8	2	5	20	11,7
Подтвердили (Отметка = Отметке по журналу) %		50	14	35	18	16	133	77,8
Повысили (Отметка > Отметка по журналу) %		12	2	1	3	0	18	10,5
Всего		64	19	44	23	21	171	100
Обществознание			6 класс	7 класс	8 класс		Итого	Доля, %
Понизили (Отметка < Отметка по журналу) %			5	1	2		8	8,7
Подтвердили (Отметка = Отметке по журналу) %			43	20	16		79	85,9
Повысили (Отметка > Отметка по журналу) %			2	0	3		5	5,4
Всего			50	21	21		92	100
География			6 класс	7 класс	8 класс		Итого	Доля, %
Понизили (Отметка < Отметка по журналу) %			6	4	7		17	26,2
Подтвердили (Отметка = Отметке по журналу) %			17	9	13		39	60,0
Повысили (Отметка > Отметка по журналу) %			2	4	3		9	13,8
Всего			25	17	23		65	100
Физика				7 класс	8 класс		Итого	Доля, %
Понизили (Отметка < Отметка по журналу) %				11	8		19	30,2
Подтвердили (Отметка = Отметке по журналу) %				24	14		38	60,3
Повысили (Отметка > Отметка по журналу) %				3	3		6	9,5
Всего				38	25		63	100
Химия					8 класс	11 класс	Итого	Доля, %
Понизили (Отметка < Отметка по журналу) %					5	4	9	19,1
Подтвердили (Отметка = Отметке по журналу) %					14	14	28	59,6
Повысили (Отметка > Отметка по журналу) %					7	3	10	21,3
Всего					26	21	47	100
По школе								Доля, %
Понизили (Отметка < Отметка по журналу) %								20,14
Подтвердили (Отметка = Отметке по журналу) %								69,11
Повысили (Отметка > Отметка по журналу) %								10,75
Всего								100

**Соответствие отметок в журнале по школе (4-8, 11 кл.)
и отметок за ВПР**



Сопоставительный анализ отметок по ВПР и отметок за предыдущую четверть показывает объективность оценивания достижения образовательных результатов в разрезе школы в процессе обучения у 69,11 % обучающихся, выполнявших ВПР. Понизили отметки 20,14%, повысили - 10,75%.

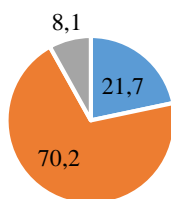
Отмеченное расхождение объясняется необъективностью оценивания достижения планируемых результатов учеников либо в повседневной работе учителя, либо нарушением процедуры проверки и оценивания ВПР.

Выявленные данные косвенно указывает на то, что педагоги школы необъективны в выставлении отметок в 30,89%.

Диаграммы 9-17

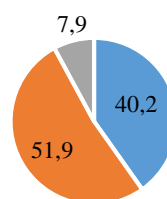
Соответствие отметок в журнале в разрезе школы по предметам и отметок ВПР

**Соответствие отметок в журнале по русскому языку (4-8 кл.)
и отметок за ВПР**



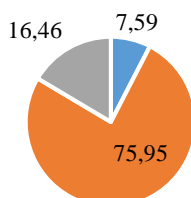
- Понизили (Отметка < Отметка по журналу) %
- Подтвердили (Отметка = Отметке по журналу) %
- Повысили (Отметка > Отметка по журналу) %

**Соответствие отметок в журнале по математике (4-8 кл.)
и отметок за ВПР**



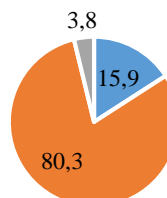
- Понизили (Отметка < Отметка по журналу) %
- Подтвердили (Отметка = Отметке по журналу) %
- Повысили (Отметка > Отметка по журналу) %

**Соответствие отметок в журнале по окружающему миру (4 кл.)
и отметок за ВПР**



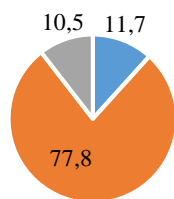
- Понизили (Отметка < Отметка по журналу) %
- Подтвердили (Отметка = Отметке по журналу) %
- Повысили (Отметка > Отметка по журналу) %

**Соответствие отметок в журнале по биологии (5-8 кл.)
и отметок за ВПР**



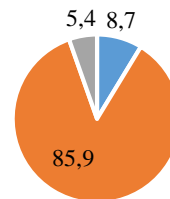
- Понизили (Отметка < Отметка по журналу) %
- Подтвердили (Отметка = Отметке по журналу) %
- Повысили (Отметка > Отметка по журналу) %

**Соответствие отметок в журнале
по истории (5-8, 11 кл.)
и отметок за ВПР**



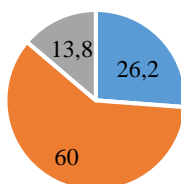
- Понизили (Отметка < Отметка по журналу) %
- Подтвердили (Отметка = Отметке по журналу) %
- Повысили (Отметка > Отметка по журналу) %

**Соответствие отметок в журнале
по обществознанию (6-8 кл.)
и отметок за ВПР**



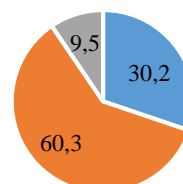
- Понизили (Отметка < Отметка по журналу) %
- Подтвердили (Отметка = Отметке по журналу) %
- Повысили (Отметка > Отметка по журналу) %

**Соответствие отметок в журнале
по географии (6-8 кл.)
и отметок за ВПР**



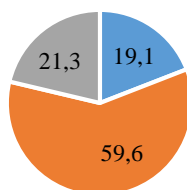
- Понизили (Отметка < Отметка по журналу) %
- Подтвердили (Отметка = Отметке по журналу) %
- Повысили (Отметка > Отметка по журналу) %

**Соответствие отметок в журнале
по физике (7-8 кл.)
и отметок за ВПР**



- Понизили (Отметка < Отметка по журналу) %
- Подтвердили (Отметка = Отметке по журналу) %
- Повысили (Отметка > Отметка по журналу) %

**Соответствие отметок в журнале
по химии (8, 11 кл.)
и отметок за ВПР**



- Понизили (Отметка < Отметка по журналу) %
- Подтвердили (Отметка = Отметке по журналу) %
- Повысили (Отметка > Отметка по журналу) %

Анализ таблицы 6 и диаграмм 9-17 указывают на объективность оценки знаний у обучающихся по окружающему миру (75,95%), биологии (80,3%), обществознанию (85,9%).

Менее 75% подтверждения отметок по следующим учебным предметам: русский язык (70,2%); математика (51,9%); география (69%); физика (60,3%); химия (59,6%).

Понижение отметки свидетельствует о недостаточном уровне сформированности предметных результатов обучающихся, а также об отсутствии единых подходов к оцениванию планируемых результатов обучения в соответствии с программой по предмету и оцениванию достижения этих результатов в рамках ВПР.

Ниже в таблицах отражена выборка по всем проведенным в школе ВПР, корреляция со среднероссийскими показателями и показателями по Калининградской области.

Итоги ВПР 2024 года в 4-х классах

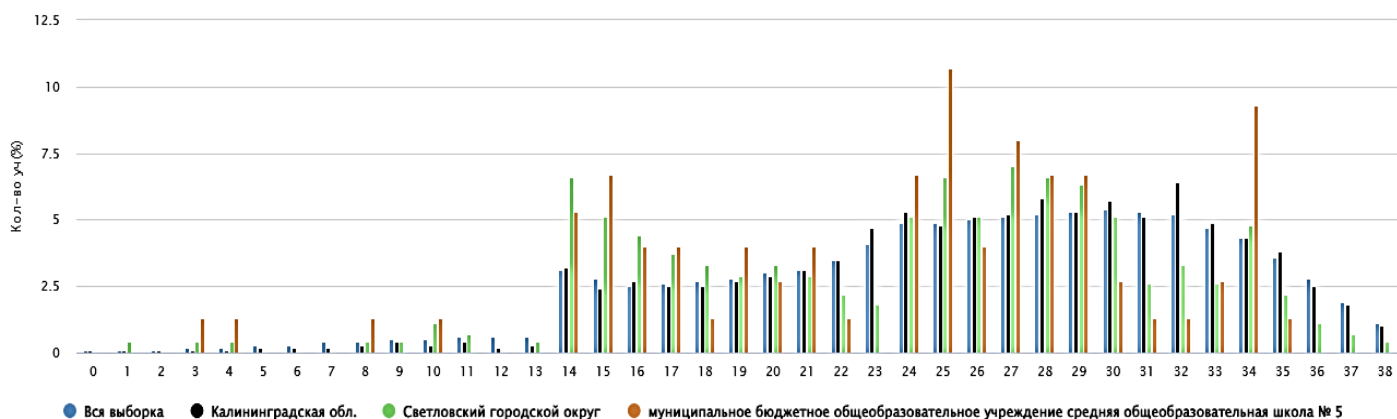
Обучающиеся 4-х классов писали Всероссийские проверочные работы по трем основным учебным предметам: «Русский язык», «Математика», «Окружающий мир». Форма проведения – традиционная.

ВПР 2024 Русский язык 4						
Статистика по отметкам						
Максимальный первичный балл:	38					
Дата:	16-17.04.2024					
Группы участников	Кол-во ОО	Кол-во участников	2	3	4	5
Вся выборка	35919	1583487	5,1	30,15	46,34	18,42
Калининградская обл.	158	11919	2,97	30,1	48,71	18,21
Светловский городской округ	3	272	4,04	36,4	47,79	11,76
муниципальное бюджетное общеобразовательное учреждение средняя общеобразовательная школа № 5		75	5,33	33,33	48	13,33

ВПР 2024 Русский язык 4		
Сравнение отметок с отметками по журналу		
Максимальный первичный балл:	38	
Дата:	16-17.04.2024	
Группы участников	Кол-во участников	%
Калининградская обл.		
Понизили (Отметка < Отметка по журналу) %	1354	11,36
Подтвердили (Отметка = Отметке по журналу) %	9341	78,4
Повысили (Отметка > Отметка по журналу) %	1220	10,24
Всего	11919	100
Светловский городской округ		
Понизили (Отметка < Отметка по журналу) %	27	9,93
Подтвердили (Отметка = Отметке по журналу) %	232	85,29
Повысили (Отметка > Отметка по журналу) %	13	4,78
Всего	272	100
муниципальное бюджетное общеобразовательное учреждение средняя общеобразовательная школа № 5		
Понизили (Отметка < Отметка по журналу) %	15	20
Подтвердили (Отметка = Отметке по журналу) %	57	76
Повысили (Отметка > Отметка по журналу) %	3	4
Всего	75	100

Общая гистограмма первичных баллов ВПР 2024 / 4 класс

Предмет: Русский язык
Максимальный первичный балл: 38



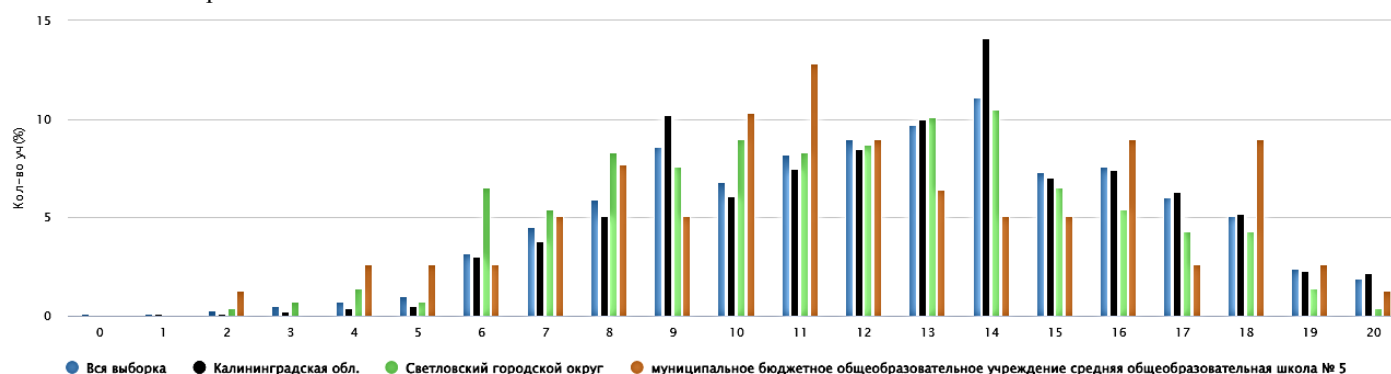
ВПР 2024 Математика 4						
Статистика по отметкам						
Максимальный первичный балл:	20					
Дата:	24.04.2024					
Группы участников	Кол-во ОО	Кол-во участников	2	3	4	5
Вся выборка	35926	1599378	2,69	22,13	44,83	30,35
Калининградская обл.	158	12061	1,37	22	46,24	30,4
Светловский городской округ	3	277	3,25	27,8	46,57	22,38
муниципальное бюджетное общеобразовательное учреждение средняя общеобразовательная школа № 5		78	6,41	20,51	43,59	29,49

ВПР 2024 Математика 4		
Сравнение отметок с отметками по журналу		
Максимальный первичный балл:	20	
Дата:	24.04.2024	
Группы участников	Кол-во участников	%
Калининградская обл.		
Понизили (Отметка < Отметка по журналу) %	814	6,75
Подтвердили (Отметка = Отметке по журналу) %	8945	74,18
Повысили (Отметка > Отметка по журналу) %	2299	19,07
Всего	12061	100
Светловский городской округ		
Понизили (Отметка < Отметка по журналу) %	26	9,39
Подтвердили (Отметка = Отметке по журналу) %	220	79,42
Повысили (Отметка > Отметка по журналу) %	31	11,19
Всего	277	100
муниципальное бюджетное общеобразовательное учреждение средняя общеобразовательная школа № 5		
Понизили (Отметка < Отметка по журналу) %	17	21,79
Подтвердили (Отметка = Отметке по журналу) %	48	61,54
Повысили (Отметка > Отметка по журналу) %	13	16,67
Всего	78	100

Общая гистограмма первичных баллов ВПР 2024 / 4 класс

Предмет: Математика

Максимальный первичный балл: 20



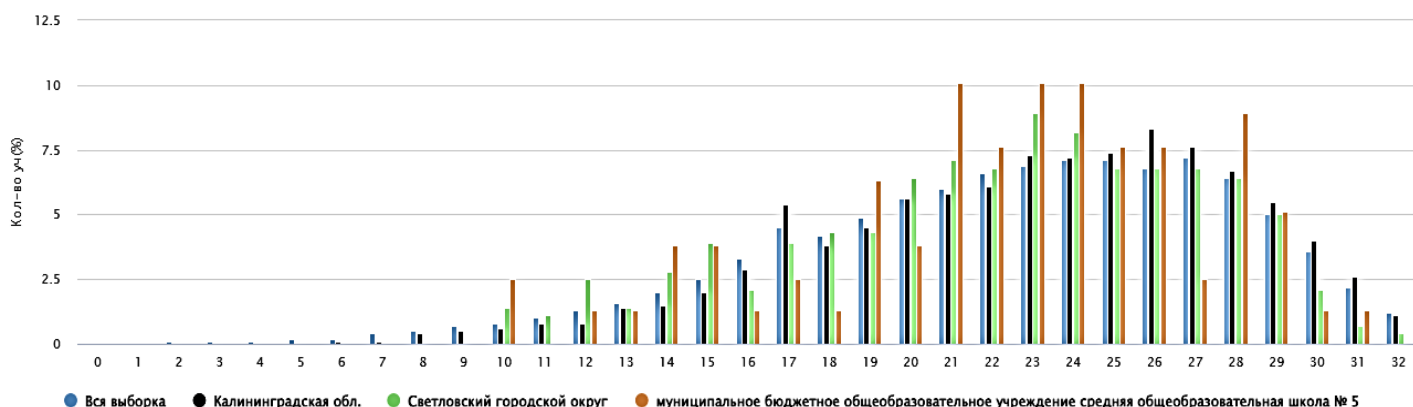
ВПР 2024 Окружающий мир 4						
Статистика по отметкам						
Максимальный первичный балл:						
Дата:						
Группы участников	Кол-во ОО	Кол-во участников	2	3	4	5
Вся выборка	35853	1587984	1,04	18,24	55,24	25,48
Калининградская обл.	158	12121	0,26	16,25	55,96	27,52
Светловский городской округ	3	281	0	19,22	59,43	21,35
муниципальное бюджетное общеобразовательное учреждение средняя общеобразовательная школа № 5		79	0	16,46	64,56	18,99

ВПР 2024 Окружающий мир 4		
Сравнение отметок с отметками по журналу		
Максимальный первичный балл:		32
Дата:		11.04.2024
Группы участников	Кол-во участников	%
Калининградская обл.		
Понизили (Отметка < Отметка по журналу) %	1319	10,88
Подтвердили (Отметка = Отметке по журналу) %	9104	75,12
Повысили (Отметка > Отметка по журналу) %	1696	13,99
Всего	12121	100
Светловский городской округ		
Понизили (Отметка < Отметка по журналу) %	20	7,12
Подтвердили (Отметка = Отметке по журналу) %	235	83,63
Повысили (Отметка > Отметка по журналу) %	26	9,25
Всего	281	100
муниципальное бюджетное общеобразовательное учреждение средняя общеобразовательная школа № 5		
Понизили (Отметка < Отметка по журналу) %	6	7,59
Подтвердили (Отметка = Отметке по журналу) %	60	75,95
Повысили (Отметка > Отметка по журналу) %	13	16,46
Всего	79	100

Общая гистограмма первичных баллов ВПР 2024 / 4 класс

Предмет: Окружающий мир

Максимальный первичный балл: 32



Итоги ВПР 2024 года в 5-х классах

Обучающиеся 5-х классов писали Всероссийские проверочные работы по четырем учебным предметам: «Русский язык», «Математика», «Биология», «История». Форма проведения – традиционная.

ВПР 2024 Русский язык 5						
Статистика по отметкам						
Максимальный первичный балл:	45					
Дата проведения:	23.04.2024					
Группы участников	Кол-во ОО	Кол-во участников	2	3	4	5
Вся выборка	35276	1568310	10,88	39,2	36,23	13,69
Калининградская обл.	157	11959	8,44	38,88	37,27	15,4
Светловский городской округ	3	258	9,3	42,25	36,43	12,02
муниципальное бюджетное общеобразовательное учреждение средняя общеобразовательная школа № 5		57	8,77	35,09	42,11	14,04

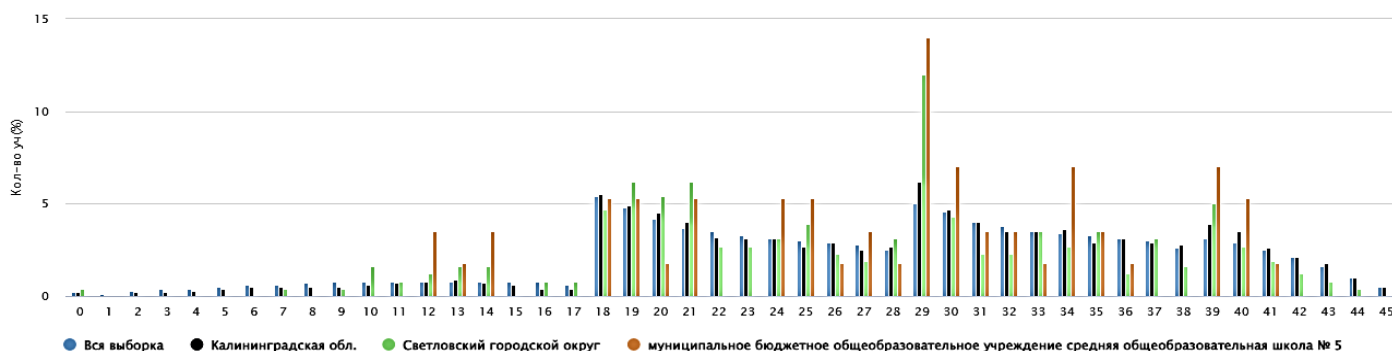
ВПР 2024 Русский язык 5		
Сравнение отметок с отметками по журналу		
Максимальный первичный балл:	45	
Дата проведения:	23.04.2024	
Группы участников	Кол-во участников	%
Калининградская обл.		
Понизили (Отметка < Отметка по журналу) %	2608	21,97
Подтвердили (Отметка = Отметке по журналу) %	8350	70,35
Повысили (Отметка > Отметка по журналу) %	911	7,68
Всего	11874	100
Светловский городской округ		
Понизили (Отметка < Отметка по журналу) %	51	19,77
Подтвердили (Отметка = Отметке по журналу) %	186	72,09
Повысили (Отметка > Отметка по журналу) %	21	8,14
Всего	258	100
муниципальное бюджетное общеобразовательное учреждение средняя общеобразовательная школа № 5		
Понизили (Отметка < Отметка по журналу) %	12	21,05
Подтвердили (Отметка = Отметке по журналу) %	38	66,67
Повысили (Отметка > Отметка по журналу) %	7	12,28
Всего	57	100

Общая гистограмма первичных баллов ВПР 2024 / 5 класс

Предмет: Русский язык

Максимальный первичный балл: 45

Общая гистограмма первичных баллов ВПР 2024 / 5 Русский язык



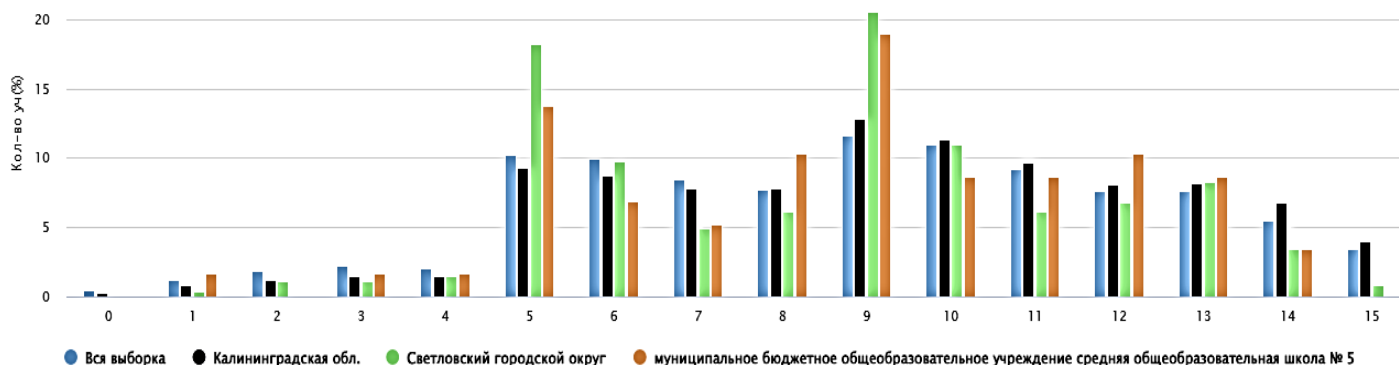
ВПР 2024 Математика 5						
Статистика по отметкам						
Максимальный первичный балл:	15					
Дата проведения:	25.04.2024					
Группы участников	Кол-во ОО	Кол-во участников	2	3	4	5
Вся выборка	35278	1571269	7,82	36,02	39,46	16,7
Калининградская обл.	157	12051	5,45	33,33	42,03	19,19
Светловский городской округ	3	264	4,17	35,98	46,59	13,26
муниципальное бюджетное общеобразовательное учреждение средняя общеобразовательная школа № 5		58	5,17	36,21	46,55	12,07

ВПР 2024 Математика 5		
Сравнение отметок с отметками по журналу		
Максимальный первичный балл:	15	
Дата проведения:	25.04.2024	
Группы участников	Кол-во участников	%
Калининградская обл.		
Понизили (Отметка < Отметка по журналу) %	2113	17,75
Подтвердили (Отметка = Отметке по журналу) %	8245	69,24
Повысили (Отметка > Отметка по журналу) %	1549	13,01
Всего	11913	100
Светловский городской округ		
Понизили (Отметка < Отметка по журналу) %	45	17,05
Подтвердили (Отметка = Отметке по журналу) %	187	70,83
Повысили (Отметка > Отметка по журналу) %	32	12,12
Всего	264	100
муниципальное бюджетное общеобразовательное учреждение средняя общеобразовательная школа № 5		
Понизили (Отметка < Отметка по журналу) %	20	34,48
Подтвердили (Отметка = Отметке по журналу) %	30	51,72
Повысили (Отметка > Отметка по журналу) %	8	13,79
Всего	58	100

Общая гистограмма первичных баллов ВПР 2024 / 5 класс

Предмет: Математика

Максимальный первичный балл: 15



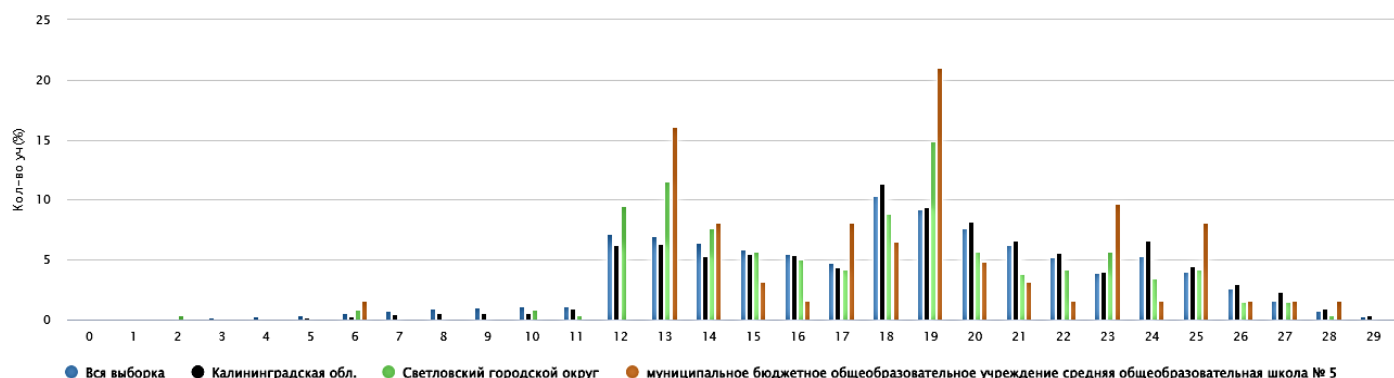
ВПР 2024 Биология 5						
Статистика по отметкам						
Максимальный первичный балл:			29			
Дата проведения:	19.04.2024					
Группы участников	Кол-во ОО	Кол-во участников	2	3	4	5
Вся выборка	23784	1549857	6,48	36,61	42,24	14,67
Калининградская обл.	91	11847	4,02	33,14	45,07	17,77
Светловский городской округ	3	262	2,29	43,51	43,13	11,07
муниципальное бюджетное общеобразовательное учреждение средняя общеобразовательная школа № 5		62	1,61	37,1	46,77	14,52

ВПР 2024 Биология 5		
Сравнение отметок с отметками по журналу		
Максимальный первичный балл:	29	
Дата проведения:	19.04.2024	
Группы участников	Кол-во участников	%
Калининградская обл.		
Понизили (Отметка < Отметка по журналу) %	3177	27,08
Подтвердили (Отметка = Отметке по журналу) %	7590	64,68
Повысили (Отметка > Отметка по журналу) %	967	8,24
Всего	11847	100
Светловский городской округ		
Понизили (Отметка < Отметка по журналу) %	69	26,34
Подтвердили (Отметка = Отметке по журналу) %	181	69,08
Повысили (Отметка > Отметка по журналу) %	12	4,58
Всего	262	100
муниципальное бюджетное общеобразовательное учреждение средняя общеобразовательная школа № 5		
Понизили (Отметка < Отметка по журналу) %	11	17,74
Подтвердили (Отметка = Отметке по журналу) %	51	82,26
Повысили (Отметка > Отметка по журналу) %	0	0
Всего	62	100

Общая гистограмма первичных баллов ВПР 2024 / 5 класс

Предмет: Биология

Максимальный первичный балл: 29



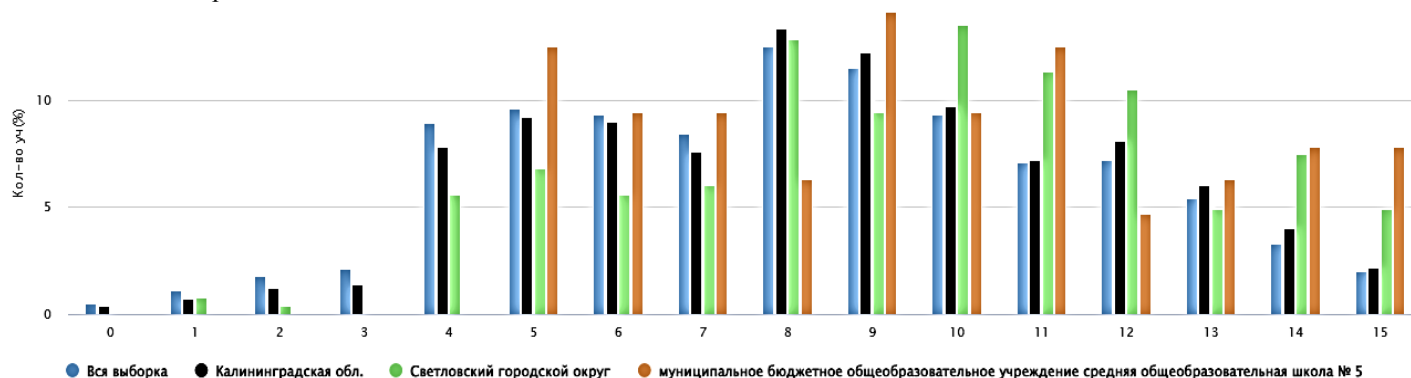
ВПР 2024 История 5						
Статистика по отметкам						
Максимальный первичный балл:			15			
Дата проведения:			17.04.2024			
Группы участников	Кол-во ОО	Кол-во участников	2	3	4	5
Вся выборка	35207	1552192	5,53	36,2	40,42	17,86
Калининградская обл.	156	11772	3,6	33,53	42,6	20,27
Светловский городской округ	3	266	1,13	24,06	46,99	27,82
муниципальное бюджетное общеобразовательное учреждение средняя общеобразовательная школа № 5		64	0	31,25	42,19	26,56

ВПР 2024 История 5		
Сравнение отметок с отметками по журналу		
Максимальный первичный балл:	15	
Дата проведения:	17.04.2024	
Группы участников	Кол-во участников	%
Калининградская обл.		
Понизили (Отметка < Отметка по журналу) %	2573	22,33
Подтвердили (Отметка = Отметке по журналу) %	7777	67,49
Повысили (Отметка > Отметка по журналу) %	1174	10,19
Всего	11529	100
Светловский городской округ		
Понизили (Отметка < Отметка по журналу) %	29	10,9
Подтвердили (Отметка = Отметке по журналу) %	183	68,8
Повысили (Отметка > Отметка по журналу) %	54	20,3
Всего	266	100
муниципальное бюджетное общеобразовательное учреждение средняя общеобразовательная школа № 5		
Понизили (Отметка < Отметка по журналу) %	2	3,13
Подтвердили (Отметка = Отметке по журналу) %	50	78,13
Повысили (Отметка > Отметка по журналу) %	12	18,75
Всего	64	100

Общая гистограмма первичных баллов ВПР 2024 / 5 класс

Предмет: История

Максимальный первичный балл: 15



Итоги ВПР 2024 года в 6-х классах

Обучающиеся 6-х классов писали Всероссийские проверочные работы по шести учебным предметам: во всех классах - «Русский язык» и «Математика»; в классах на основе случайного выбора Рособрнадзора - «Биология» (линейная программа) в 6ав классах и «География» в 6б классе, «История» в 6а классе и «Обществознание» в 6бв классах. Форма проведения – традиционная.

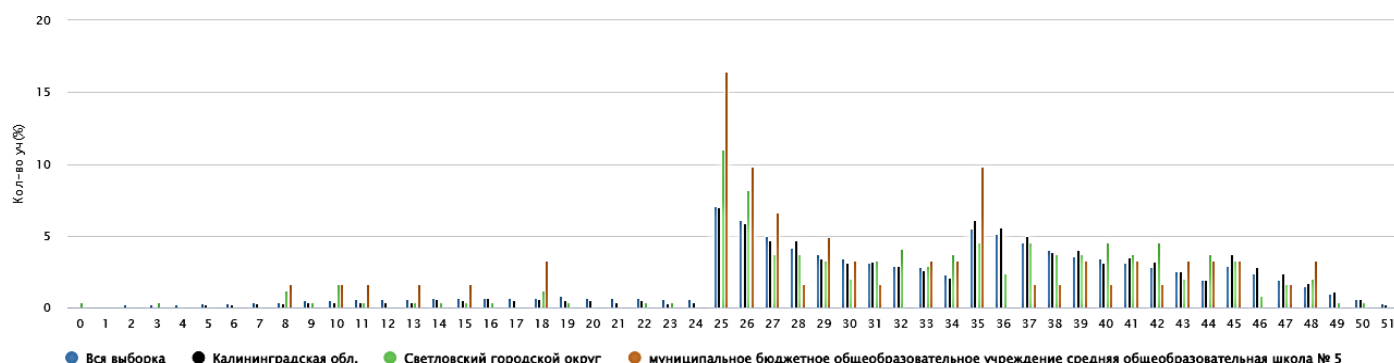
ВПР 2024 Русский язык 6						
Статистика по отметкам						
Максимальный первичный балл:	51					
Дата проведения:	18.04.2024					
Группы участников	Кол-во ОО	Кол-во участников	2	3	4	5
Вся выборка	1470159	12,5	40,67	36,26	10,58	1470159
Калининградская обл.	11307	8,8	39,73	38,86	12,61	11307
Светловский городской округ	245	8,57	45,71	37,14	8,57	245
муниципальное бюджетное общеобразовательное учреждение средняя общеобразовательная школа № 5		61	11,48	50,82	29,51	8,2

ВПР 2024 Русский язык 6		
Сравнение отметок с отметками по журналу		
Максимальный первичный балл:	51	
Дата проведения:	18.04.2024	
Группы участников	Кол-во участников	%
Калининградская обл.		
Понизили (Отметка < Отметка по журналу) %	2489	22,02
Подтвердили (Отметка = Отметке по журналу) %	8056	71,28
Повысили (Отметка > Отметка по журналу) %	757	6,7
Всего	11307	100
Светловский городской округ		
Понизили (Отметка < Отметка по журналу) %	48	19,59
Подтвердили (Отметка = Отметке по журналу) %	182	74,29
Повысили (Отметка > Отметка по журналу) %	15	6,12
Всего	245	100
муниципальное бюджетное общеобразовательное учреждение средняя общеобразовательная школа № 5		
Понизили (Отметка < Отметка по журналу) %	16	26,23
Подтвердили (Отметка = Отметке по журналу) %	38	62,3
Повысили (Отметка > Отметка по журналу) %	7	11,48
Всего	61	100

Общая гистограмма первичных баллов ВПР 2024 / 6 класс

Предмет: Русский язык

Максимальный первичный балл: 51



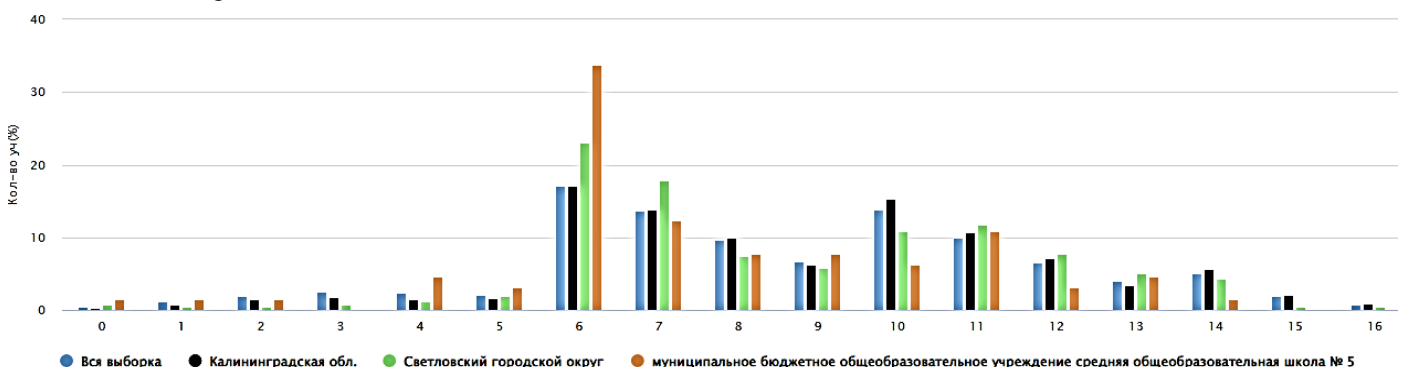
ВПР 2024 Математика 6						
Статистика по отметкам						
Максимальный первичный балл:	16					
Дата проведения:	22.04.2024					
Группы участников	Кол-во ОО	Кол-во участников	2	3	4	5
Вся выборка	35291	1470369	10,58	47,15	34,4	7,88
Калининградская обл.	157	11374	7,48	47,18	36,58	8,76
Светловский городской округ	3	257	5,45	54,09	35,41	5,06
муниципальное бюджетное общеобразовательное учреждение средняя общеобразовательная школа № 5		65	12,31	61,54	24,62	1,54

ВПР 2024 Математика 6		
Сравнение отметок с отметками по журналу		
Максимальный первичный балл:	16	
Дата проведения:	22.04.2024	
Группы участников	Кол-во участников	%
Калининградская обл.		
Понизили (Отметка < Отметка по журналу) %	2633	23,16
Подтвердили (Отметка = Отметке по журналу) %	8033	70,65
Повысили (Отметка > Отметка по журналу) %	704	6,19
Всего	11374	100
Светловский городской округ		
Понизили (Отметка < Отметка по журналу) %	74	28,79
Подтвердили (Отметка = Отметке по журналу) %	167	64,98
Повысили (Отметка > Отметка по журналу) %	16	6,23
Всего	257	100
муниципальное бюджетное общеобразовательное учреждение средняя общеобразовательная школа № 5		
Понизили (Отметка < Отметка по журналу) %	40	61,54
Подтвердили (Отметка = Отметке по журналу) %	23	35,38
Повысили (Отметка > Отметка по журналу) %	2	3,08
Всего	65	100

Общая гистограмма первичных баллов ВПР 2024 / 6 класс

Предмет: Математика

Максимальный первичный балл: 16



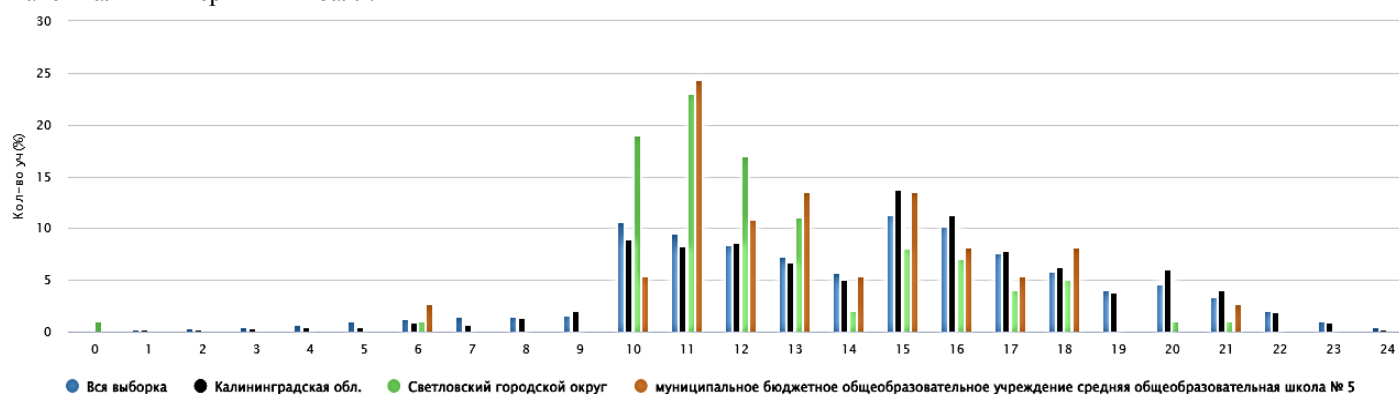
ВПР 2024 Биология 6 (линейная программа): бав классы - на основе случайного выбора Рособрнадзора						
Статистика по отметкам						
Максимальный первичный балл:	24					
Дата проведения:	16.04.2024					
Группы участников	Кол-во ОО	Кол-во участников	2	3	4	5
Вся выборка	13405	21951	609198	8,38	41,42	38,85
Калининградская обл.	73	105	4708	6,58	37,62	42,78
Светловский городской округ	2	2	100	2	72	24
муниципальное бюджетное общеобразовательное учреждение средняя общеобразовательная школа № 5		37	2,7	59,46	35,14	2,7

ВПР 2024 Биология 6 (линейная программа): бав классы - на основе случайного выбора Рособрнадзора		
Сравнение отметок с отметками по журналу		
Максимальный первичный балл:	24	
Дата проведения:	16.04.2024	
Группы участников	Кол-во участников	%
Калининградская обл.		
Понизили (Отметка < Отметка по журналу) %	1270	27,13
Подтвердили (Отметка = Отметке по журналу) %	3073	65,63
Повысили (Отметка > Отметка по журналу) %	339	7,24
Всего	4708	100
Светловский городской округ		
Понизили (Отметка < Отметка по журналу) %	39	39
Подтвердили (Отметка = Отметке по журналу) %	60	60
Повысили (Отметка > Отметка по журналу) %	1	1
Всего	100	100
муниципальное бюджетное общеобразовательное учреждение средняя общеобразовательная школа № 5		
Понизили (Отметка < Отметка по журналу) %	6	16,22
Подтвердили (Отметка = Отметке по журналу) %	30	81,08
Повысили (Отметка > Отметка по журналу) %	1	2,7
Всего	37	100

Общая гистограмма первичных баллов ВПР 2024 / 6 класс

Предмет: Биология (линейная программа)

Максимальный первичный балл: 24



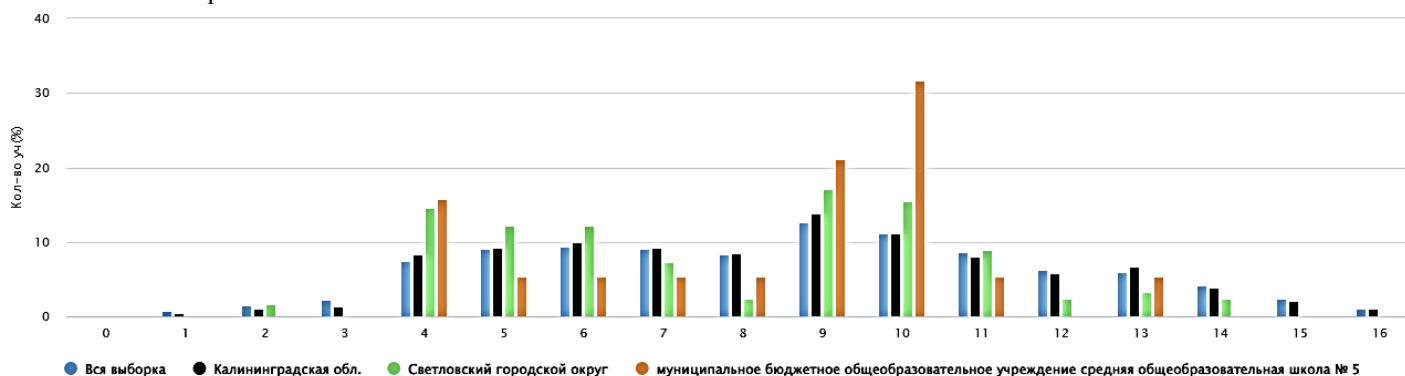
ВПР 2024 История 6: 6а класс - на основе случайного выбора Рособрнадзора						
Статистика по отметкам						
Максимальный первичный балл:	16					
Дата проведения:	24.04.2024					
Группы участников	Кол-во ОО	Кол-во участников	2	3	4	5
Вся выборка	26362	726624	4,55	43,24	38,55	13,66
Калининградская обл.	132	5738	2,77	44,91	38,83	13,49
Светловский городской округ	3	123	1,63	48,78	43,9	5,69
муниципальное бюджетное общеобразовательное учреждение средняя общеобразовательная школа № 5		19	0	36,84	57,89	5,26

ВПР 2024 История 6: 6а класс - на основе случайного выбора Рособрнадзора		
Сравнение отметок с отметками по журналу		
Максимальный первичный балл:	16	
Дата проведения:	24.04.2024	
Группы участников	Кол-во участников	%
Калининградская обл.		
Понизили (Отметка < Отметка по журналу) %	1436	25,12
Подтвердили (Отметка = Отметке по журналу) %	3852	67,38
Повысили (Отметка > Отметка по журналу) %	429	7,5
Всего	5738	100
Светловский городской округ		
Понизили (Отметка < Отметка по журналу) %	23	18,7
Подтвердили (Отметка = Отметке по журналу) %	90	73,17
Повысили (Отметка > Отметка по журналу) %	10	8,13
Всего	123	100
муниципальное бюджетное общеобразовательное учреждение средняя общеобразовательная школа № 5		
Понизили (Отметка < Отметка по журналу) %	3	15,79
Подтвердили (Отметка = Отметке по журналу) %	14	73,68
Повысили (Отметка > Отметка по журналу) %	2	10,53
Всего	19	100

Общая гистограмма первичных баллов ВПР 2024 / 6 класс

Предмет: История

Максимальный первичный балл: 16



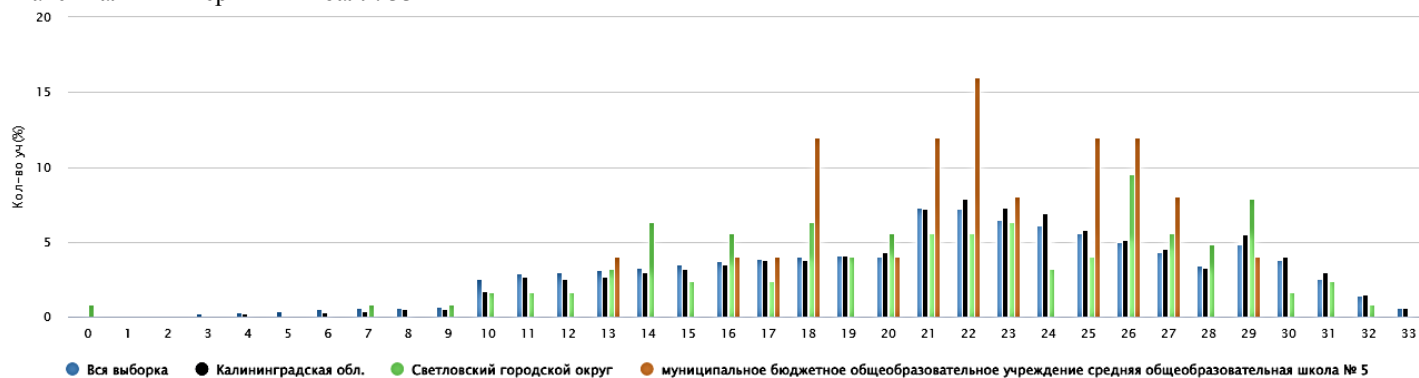
ВПР 2024 География 6: 6б класс - на основе случайного выбора Рособрназора						
Статистика по отметкам						
Максимальный первичный балл:	33					
Дата проведения:	16.04.2024					
Группы участников	Кол-во ОО	Кол-во участников	2	3	4	5
Вся выборка	26507	732035	3,47	37,99	45,33	13,21
Калининградская обл.	130	5541	2,31	35,25	47,84	14,6
Светловский городской округ	3	126	2,38	40,48	44,44	12,7
муниципальное бюджетное общеобразовательное учреждение средняя общеобразовательная школа № 5		25	0	28	68	4

ВПР 2024 География 6: 6б класс - на основе случайного выбора Рособрназора		
Сравнение отметок с отметками по журналу		
Максимальный первичный балл:	33	
Дата проведения:	16.04.2024	
Группы участников	Кол-во участников	%
Калининградская обл.		
Понизили (Отметка < Отметка по журналу) %	1111	20,61
Подтвердили (Отметка = Отметке по журналу) %	3704	68,72
Повысили (Отметка > Отметка по журналу) %	575	10,67
Всего	5541	100
Светловский городской округ		
Понизили (Отметка < Отметка по журналу) %	24	19,05
Подтвердили (Отметка = Отметке по журналу) %	92	73,02
Повысили (Отметка > Отметка по журналу) %	10	7,94
Всего	126	100
муниципальное бюджетное общеобразовательное учреждение средняя общеобразовательная школа № 5		
Понизили (Отметка < Отметка по журналу) %	6	24
Подтвердили (Отметка = Отметке по журналу) %	17	68
Повысили (Отметка > Отметка по журналу) %	2	8
Всего	25	100

Общая гистограмма первичных баллов ВПР 2024 / 6 класс

Предмет: География

Максимальный первичный балл: 33



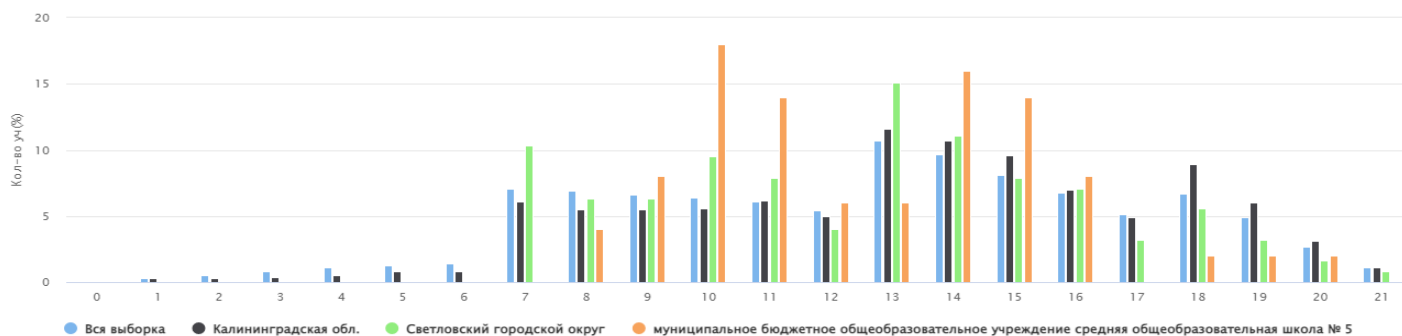
ВПР 2024 Обществознание 6: ббв классы - на основе случайного выбора Рособрнадзора						
Статистика по отметкам						
Максимальный первичный балл:	21					
Дата проведения:	24.04.2024					
Группы участников	Кол-во ОО	Кол-во участников	2	3	4	5
Вся выборка	727371	5,63	38,44	40,55	15,38	727371
Калининградская обл.	5425	3,21	33,86	43,8	19,13	5425
Светловский городской округ	126	0	44,44	44,44	11,11	126
муниципальное бюджетное общеобразовательное учреждение средняя общеобразовательная школа № 5		50	0	50	44	6

ВПР 2024 Обществознание 6: ббв классы - на основе случайного выбора Рособрнадзора		
Сравнение отметок с отметками по журналу		
Максимальный первичный балл:	21	
Дата проведения:	24.04.2024	
Группы участников	Кол-во участников	%
Калининградская обл.		
Понизили (Отметка < Отметка по журналу) %	1367	25,9
Подтвердили (Отметка = Отметке по журналу) %	3563	67,49
Повысили (Отметка > Отметка по журналу) %	349	6,61
Всего	5425	100
Светловский городской округ		
Понизили (Отметка < Отметка по журналу) %	16	12,8
Подтвердили (Отметка = Отметке по журналу) %	107	85,6
Повысили (Отметка > Отметка по журналу) %	2	1,6
Всего	126	100
муниципальное бюджетное общеобразовательное учреждение средняя общеобразовательная школа № 5		
Понизили (Отметка < Отметка по журналу) %	5	10,2
Подтвердили (Отметка = Отметке по журналу) %	43	85,71
Повысили (Отметка > Отметка по журналу) %	2	4,08
Всего	50	100

Общая гистограмма первичных баллов ВПР 2024 / 6 класс

Предмет: Обществознание

Максимальный первичный балл: 21



Итоги ВПР 2024 года в 7-х классах

Обучающиеся 7-х классов писали Всероссийские проверочные работы по семи учебным предметам: во всех классах - «Русский язык» и «Математика»; в классах на основе случайного выбора Рособрнадзора - «История» в 7аб классах, «География» в 6в классе и «Обществознание» в 7г классе; «Биология» (линейная программа) в 7аб классах и «Физика» в 7вг классах. Форма проведения – традиционная.

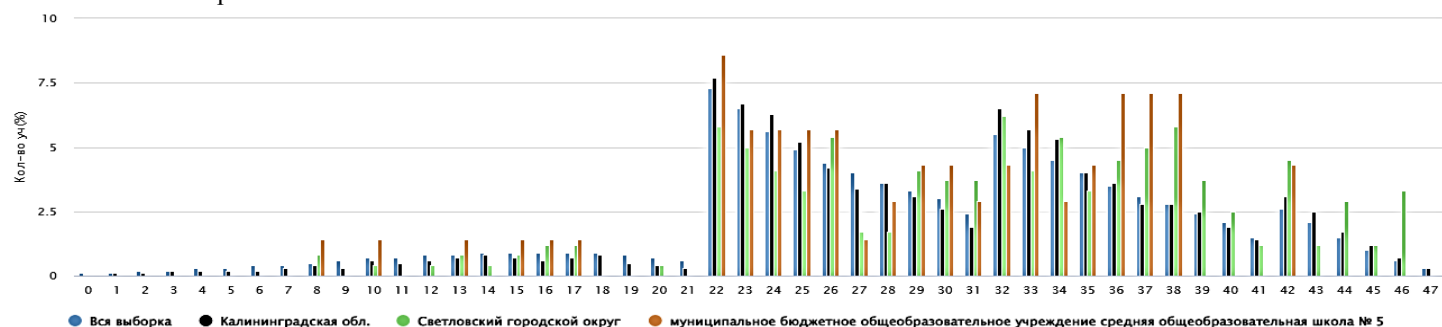
ВПР 2024 Русский язык 7						
Статистика по отметкам						
Максимальный первичный балл:	47					
Дата проведения:	25.04.2024					
Группы участников	Кол-во ОО	Кол-во участников	2	3	4	5
Вся выборка	35351	1434888	12,42	44,93	34,56	8,09
Калининградская обл.	158	11028	9,13	44,76	36,62	9,48
Светловский городской округ	3	242	6,61	38,43	41,74	13,22
муниципальное бюджетное общеобразовательное учреждение средняя общеобразовательная школа № 5		70	8,57	47,14	40	4,29

ВПР 2024 Русский язык 7		
Сравнение отметок с отметками по журналу		
Максимальный первичный балл:	47	
Дата проведения:	25.04.2024	
Группы участников	Кол-во участников	%
Калининградская обл.		
Понизили (Отметка < Отметка по журналу) %	2301	20,87
Подтвердили (Отметка = Отметке по журналу) %	8080	73,29
Повысили (Отметка > Отметка по журналу) %	643	5,83
Всего	11028	100
Светловский городской округ		
Понизили (Отметка < Отметка по журналу) %	42	17,36
Подтвердили (Отметка = Отметке по журналу) %	185	76,45
Повысили (Отметка > Отметка по журналу) %	15	6,2
Всего	242	100
муниципальное бюджетное общеобразовательное учреждение средняя общеобразовательная школа № 5		
Понизили (Отметка < Отметка по журналу) %	15	21,43
Подтвердили (Отметка = Отметке по журналу) %	52	74,29
Повысили (Отметка > Отметка по журналу) %	3	4,29
Всего	70	100

Общая гистограмма первичных баллов ВПР 2024 / 7 класс

Предмет: Русский язык

Максимальный первичный балл: 47



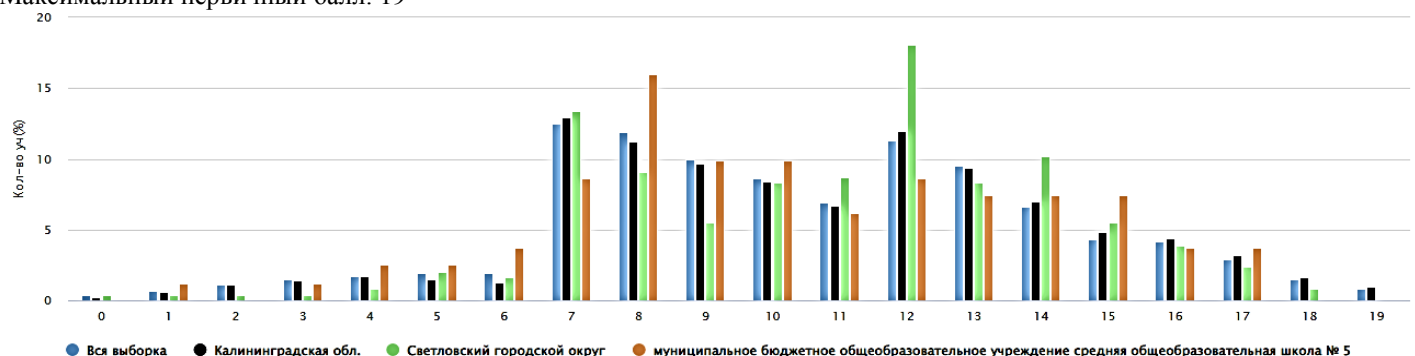
ВПР 2024 Математика 7						
Статистика по отметкам						
Максимальный первичный балл:	19					
Дата проведения:	15.04.2024					
Группы участников	Кол-во ОО	Кол-во участников	2	3	4	5
Вся выборка	35228	1408634	9,16	49,64	31,83	9,37
Калининградская обл.	158	10958	7,77	48,74	33,27	10,22
Светловский городской округ	3	254	5,91	44,88	42,13	7,09
муниципальное бюджетное общеобразовательное учреждение средняя общеобразовательная школа № 5		81	11,11	50,62	30,86	7,41

ВПР 2024 Математика 7		
Сравнение отметок с отметками по журналу		
Максимальный первичный балл:	19	
Дата проведения:	15.04.2024	
Группы участников	Кол-во участников	%
Калининградская обл.		
Понизили (Отметка < Отметка по журналу) %	1831	16,96
Подтвердили (Отметка = Отметке по журналу) %	7950	73,66
Повысили (Отметка > Отметка по журналу) %	1012	9,38
Всего	10804	100
Светловский городской округ		
Понизили (Отметка < Отметка по журналу) %	45	17,72
Подтвердили (Отметка = Отметке по журналу) %	192	75,59
Повысили (Отметка > Отметка по журналу) %	17	6,69
Всего	254	100
муниципальное бюджетное общеобразовательное учреждение средняя общеобразовательная школа № 5		
Понизили (Отметка < Отметка по журналу) %	32	39,51
Подтвердили (Отметка = Отметке по журналу) %	46	56,79
Повысили (Отметка > Отметка по журналу) %	3	3,7
Всего	81	100

Общая гистограмма первичных баллов ВПР 2024 / 7 класс

Предмет: Математика

Максимальный первичный балл: 19



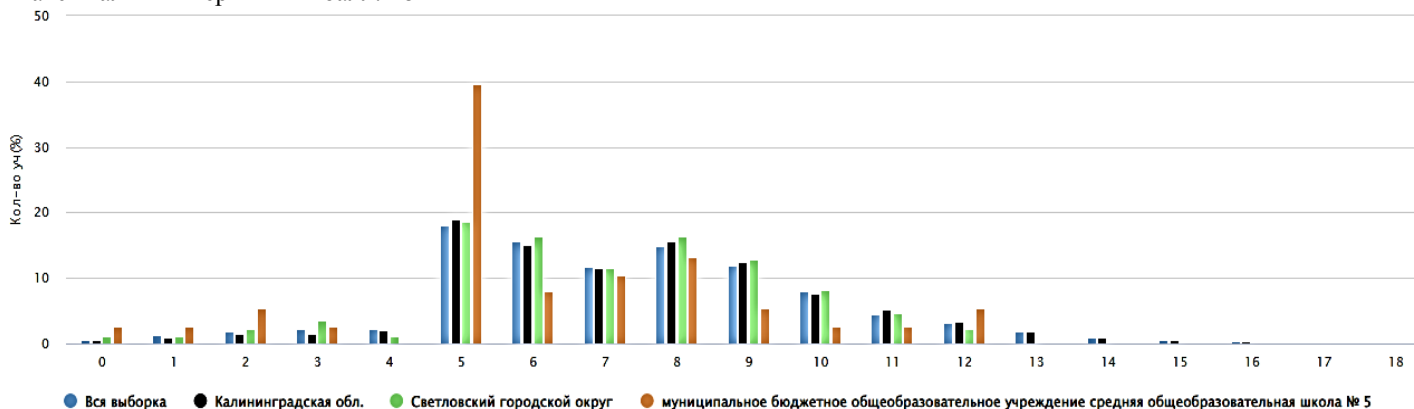
ВПР 2024 Физика 7: 7вг классы - на основе случайного выбора Рособрнадзора						
Статистика по отметкам						
Максимальный первичный балл:	18					
Дата проведения:	23.04.2024					
Группы участников	Кол-во ОО	Кол-во участников	2	3	4	5
Вся выборка	26427	699823	8,43	45,32	34,58	11,67
Калининградская обл.	130	5450	6,35	45,52	35,6	12,53
Светловский городской округ	2	86	9,3	46,51	37,21	6,98
муниципальное бюджетное общеобразовательное учреждение средняя общеобразовательная школа № 5		38	13,16	57,89	21,05	7,89

ВПР 2024 Физика 7: 7вг классы - на основе случайного выбора Рособрнадзора		
Сравнение отметок с отметками по журналу		
Максимальный первичный балл:	18	
Дата проведения:	23.04.2024	
Группы участников	Кол-во участников	%
Калининградская обл.		
Понизили (Отметка < Отметка по журналу) %	980	18
Подтвердили (Отметка = Отметке по журналу) %	3835	70,46
Повысили (Отметка > Отметка по журналу) %	628	11,54
Всего	5450	100
Светловский городской округ		
Понизили (Отметка < Отметка по журналу) %	15	17,44
Подтвердили (Отметка = Отметке по журналу) %	61	70,93
Повысили (Отметка > Отметка по журналу) %	10	11,63
Всего	86	100
муниципальное бюджетное общеобразовательное учреждение средняя общеобразовательная школа № 5		
Понизили (Отметка < Отметка по журналу) %	11	28,95
Подтвердили (Отметка = Отметке по журналу) %	24	63,16
Повысили (Отметка > Отметка по журналу) %	3	7,89
Всего	38	100

Общая гистограмма первичных баллов ВПР 2023 / 7 класс

Предмет: Физика

Максимальный первичный балл: 18



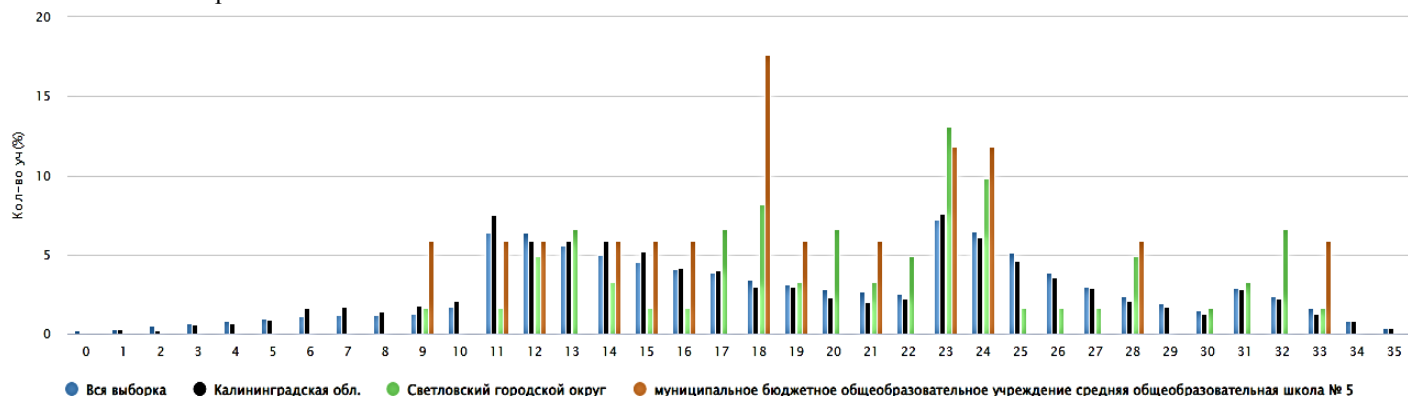
ВПР 2024 География 7: 7в класс - на основе случайного выбора Рособрнадзора						
Статистика по отметкам						
Максимальный первичный балл:			35			
Дата проведения:			18.04.2024			
Группы участников	Кол-во ОО	Кол-во участников	2	3	4	5
Вся выборка	20967	466884	10	50,33	31,57	8,11
Калининградская обл.	117	3675	11,65	50,99	29,96	7,4
Светловский городской округ	3	61	1,64	52,46	34,43	11,48
муниципальное бюджетное общеобразовательное учреждение средняя общеобразовательная школа № 5		17	5,88	58,82	29,41	5,88

ВПР 2024 География 7: 7в класс - на основе случайного выбора Рособрнадзора		
Сравнение отметок с отметками по журналу		
Максимальный первичный балл:	35	
Дата проведения:	18.04.2024	
Группы участников	Кол-во участников	%
Калининградская обл.		
Понизили (Отметка < Отметка по журналу) %	1166	34,54
Подтвердили (Отметка = Отметке по журналу) %	2080	61,61
Повысили (Отметка > Отметка по журналу) %	130	3,85
Всего	3675	100
Светловский городской округ		
Понизили (Отметка < Отметка по журналу) %	9	14,75
Подтвердили (Отметка = Отметке по журналу) %	46	75,41
Повысили (Отметка > Отметка по журналу) %	6	9,84
Всего	61	100
муниципальное бюджетное общеобразовательное учреждение средняя общеобразовательная школа № 5		
Понизили (Отметка < Отметка по журналу) %	4	23,53
Подтвердили (Отметка = Отметке по журналу) %	9	52,94
Повысили (Отметка > Отметка по журналу) %	4	23,53
Всего	17	100

Общая гистограмма первичных баллов ВПР 2024 / 7 класс

Предмет: География

Максимальный первичный балл: 35



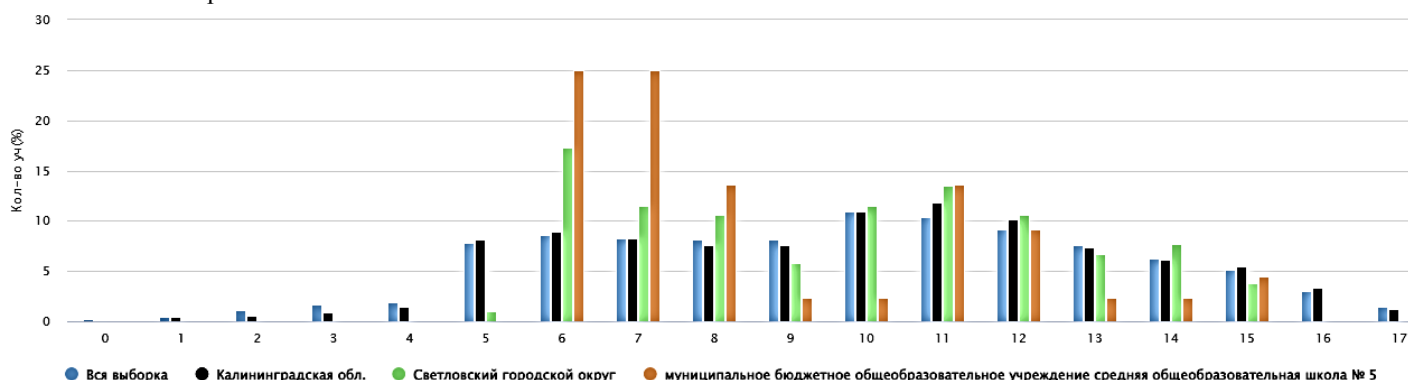
ВПР 2024 История 7: 7аб классы - на основе случайного выбора Рособрнадзора						
Статистика по отметкам						
Максимальный первичный балл:	17					
Дата проведения:	18.04.2024					
Группы участников	Кол-во ОО	Кол-во участников	2	3	4	5
Вся выборка	21608	479710	5,39	40,87	37,96	15,77
Калининградская обл.	112	3411	3,11	39,99	40,72	16,18
Светловский городской округ	3	104	0	46,15	42,31	11,54
муниципальное бюджетное общеобразовательное учреждение средняя общеобразовательная школа № 5		44	0	65,91	27,27	6,82

ВПР 2024 История 7: 7аб классы - на основе случайного выбора Рособрнадзора		
Сравнение отметок с отметками по журналу		
Максимальный первичный балл:	17	
Дата проведения:	18.04.2024	
Группы участников	Кол-во участников	%
Калининградская обл.		
Понизили (Отметка < Отметка по журналу) %	640	18,91
Подтвердили (Отметка = Отметке по журналу) %	2357	69,65
Повысили (Отметка > Отметка по журналу) %	387	11,44
Всего	3411	100
Светловский городской округ		
Понизили (Отметка < Отметка по журналу) %	15	14,42
Подтвердили (Отметка = Отметке по журналу) %	76	73,08
Повысили (Отметка > Отметка по журналу) %	13	12,5
Всего	104	100
муниципальное бюджетное общеобразовательное учреждение средняя общеобразовательная школа № 5		
Понизили (Отметка < Отметка по журналу) %	8	18,18
Подтвердили (Отметка = Отметке по журналу) %	35	79,55
Повысили (Отметка > Отметка по журналу) %	1	2,27
Всего	44	100

Общая гистограмма первичных баллов ВПР 2024 / 7 класс

Предмет: История

Максимальный первичный балл: 17



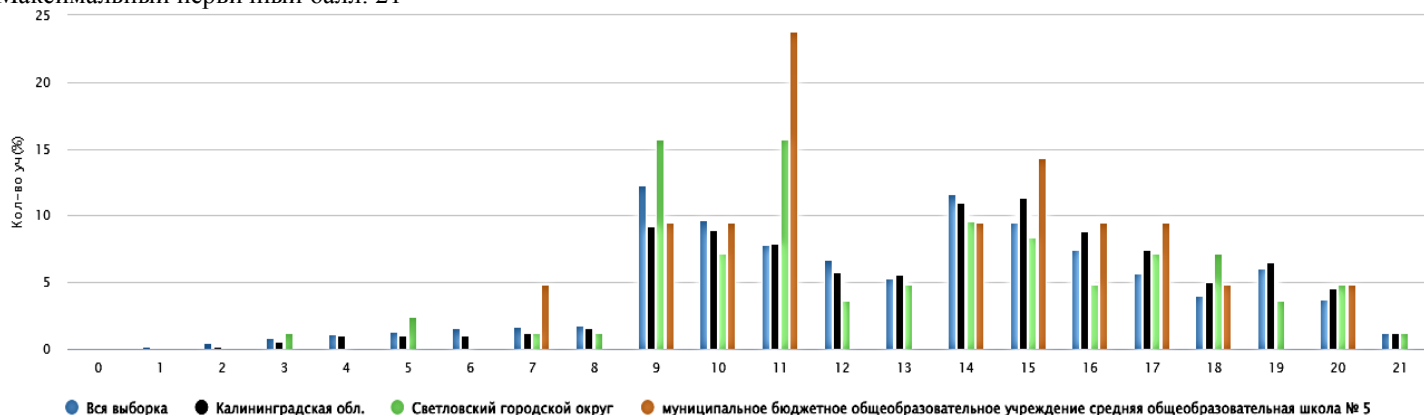
ВПР 2024 Обществознание 7: 7г классы - на основе случайного выбора Рособрнадзора						
Статистика по отметкам						
Максимальный первичный балл:			21			
Дата проведения:			18.04.2024			
Группы участников	Кол-во ОО	Кол-во участников	2	3	4	5
Вся выборка	21654	480370	8,96	41,75	38,32	10,96
Калининградская обл.	114	3699	6,06	37,09	43,01	13,84
Светловский городской округ	3	83	6,02	46,99	37,35	9,64
муниципальное бюджетное общеобразовательное учреждение средняя общеобразовательная школа № 5		21	4,76	42,86	47,62	4,76

ВПР 2024 Обществознание 7: 7г классы - на основе случайного выбора Рособрнадзора		
Сравнение отметок с отметками по журналу		
Максимальный первичный балл:	21	
Дата проведения:	18.04.2024	
Группы участников	Кол-во участников	%
Калининградская обл.		
Понизили (Отметка < Отметка по журналу) %	924	26,47
Подтвердили (Отметка = Отметке по журналу) %	2264	64,85
Повысили (Отметка > Отметка по журналу) %	303	8,68
Всего	3648	100
Светловский городской округ		
Понизили (Отметка < Отметка по журналу) %	11	13,25
Подтвердили (Отметка = Отметке по журналу) %	67	80,72
Повысили (Отметка > Отметка по журналу) %	5	6,02
Всего	83	100
муниципальное бюджетное общеобразовательное учреждение средняя общеобразовательная школа № 5		
Понизили (Отметка < Отметка по журналу) %	1	4,76
Подтвердили (Отметка = Отметке по журналу) %	20	95,24
Повысили (Отметка > Отметка по журналу) %	0	0
Всего	21	100

Общая гистограмма первичных баллов ВПР 2024 / 7 класс

Предмет: Обществознание

Максимальный первичный балл: 21



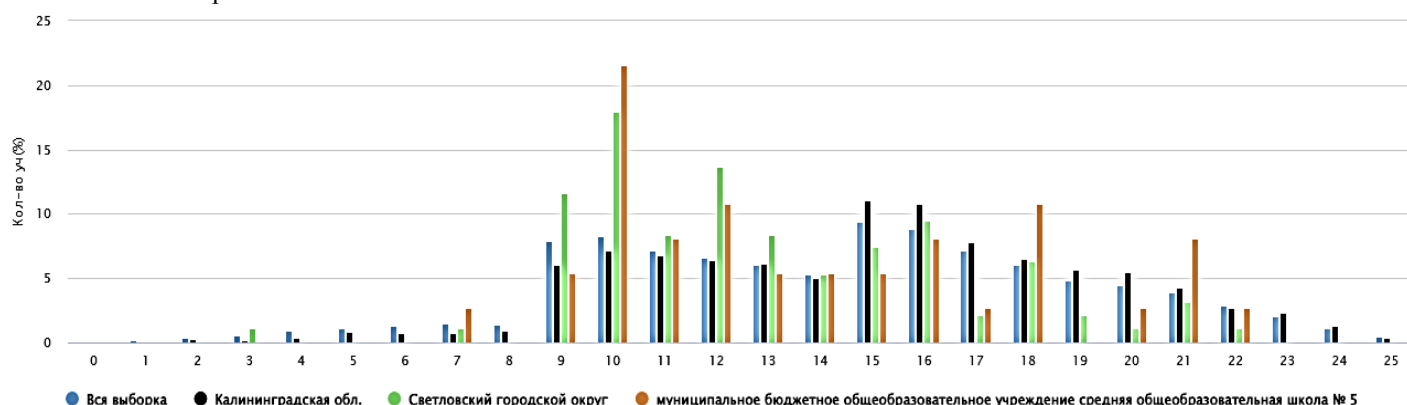
ВПР 2024 Биология (линейная программа) 7: 7аб классы - на основе случайного выбора Рособрнадзора						
Статистика по отметкам						
Максимальный первичный балл:	29					
Дата проведения:	23.04.2024					
Группы участников	Кол-во ОО	Кол-во участников	2	3	4	5
Вся выборка	20333	540602	7,42	41,31	36,27	15
Калининградская обл.	106	4078	4,02	37,27	42,13	16,58
Светловский городской округ	2	95	2,11	65,26	27,37	5,26
муниципальное бюджетное общеобразовательное учреждение средняя общеобразовательная школа № 5		37	2,7	56,76	27,03	13,51

ВПР 2024 Биология (линейная программа) 7: 7аб классы - на основе случайного выбора Рособрнадзора		
Сравнение отметок с отметками по журналу		
Максимальный первичный балл:	29	
Дата проведения:	23.04.2024	
Группы участников	Кол-во участников	%
Калининградская обл.		
Понизили (Отметка < Отметка по журналу) %	879	21,61
Подтвердили (Отметка = Отметке по журналу) %	2777	68,28
Повысили (Отметка > Отметка по журналу) %	411	10,11
Всего	4078	100
Светловский городской округ		
Понизили (Отметка < Отметка по журналу) %	40	42,11
Подтвердили (Отметка = Отметке по журналу) %	50	52,63
Повысили (Отметка > Отметка по журналу) %	5	5,26
Всего	95	100
муниципальное бюджетное общеобразовательное учреждение средняя общеобразовательная школа № 5		
Понизили (Отметка < Отметка по журналу) %	5	13,51
Подтвердили (Отметка = Отметке по журналу) %	29	78,38
Повысили (Отметка > Отметка по журналу) %	3	8,11
Всего	37	100

Общая гистограмма первичных баллов ВПР 2024 / 7 класс

Предмет: Биология (линейная программа)

Максимальный первичный балл: 29



Итоги ВПР 2024 года в 8-х классах

Обучающиеся 8-х классов писали Всероссийские проверочные работы по восьми учебным предметам: во всех классах - «Русский язык» и «Математика»; в классах на основе случайного выбора Рособрнадзора - «Химия» в 8а классе, «Биология» (концентрическая программа) в 8б классе и «Физика» в 8в классе; «История» в 8а классе, «География» в 8б классе и «Обществознание» в 8в классе. Форма проведения – традиционная.

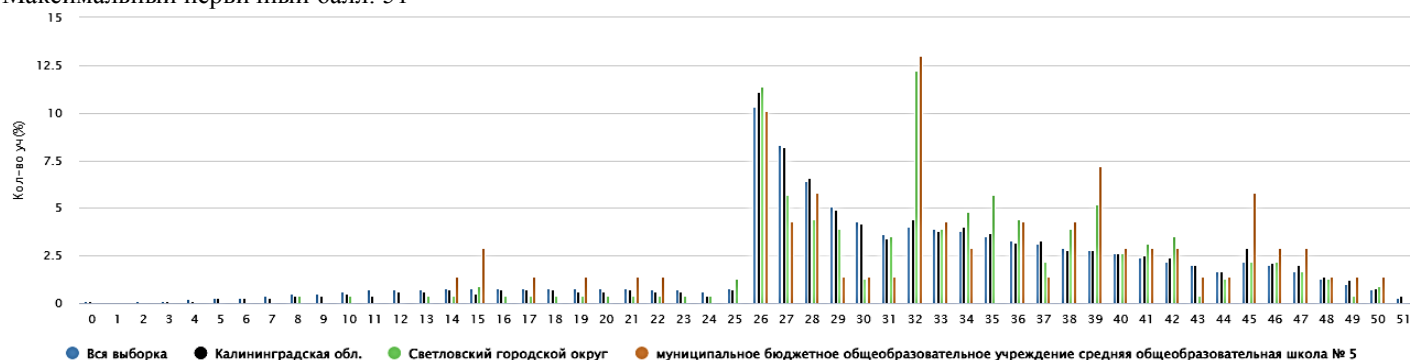
ВПР 2024 Русский язык 8						
Статистика по отметкам						
Максимальный первичный балл:	51					
Дата проведения:	16.04.2024					
Группы участников	Кол-во ОО	Кол-во участников	2	3	4	5
Вся выборка	35482	1383643	14,44	38,05	38,28	9,22
Калининградская обл.	158	10938	11,57	38,4	39,34	10,69
Светловский городской округ	3	229	7,86	30,13	53,28	8,73
муниципальное бюджетное общеобразовательное учреждение средняя общеобразовательная школа № 5		69	10,14	24,64	49,28	15,94

ВПР 2023 Русский язык 8		
Сравнение отметок с отметками по журналу		
Максимальный первичный балл:	51	
Дата проведения:	16.04.2024	
Группы участников	Кол-во участников	%
Калининградская обл.		
Понизили (Отметка < Отметка по журналу) %	1978	18,1
Подтвердили (Отметка = Отметке по журналу) %	7878	72,1
Повысили (Отметка > Отметка по журналу) %	1070	9,79
Всего	10938	100
Светловский городской округ		
Понизили (Отметка < Отметка по журналу) %	38	16,59
Подтвердили (Отметка = Отметке по журналу) %	175	76,42
Повысили (Отметка > Отметка по журналу) %	16	6,99
Всего	229	100
муниципальное бюджетное общеобразовательное учреждение средняя общеобразовательная школа № 5		
Понизили (Отметка < Отметка по журналу) %	14	20,29
Подтвердили (Отметка = Отметке по журналу) %	48	69,57
Повысили (Отметка > Отметка по журналу) %	7	10,14
Всего	69	100

Общая гистограмма первичных баллов ВПР 2024 / 8 класс

Предмет: Русский язык

Максимальный первичный балл: 51



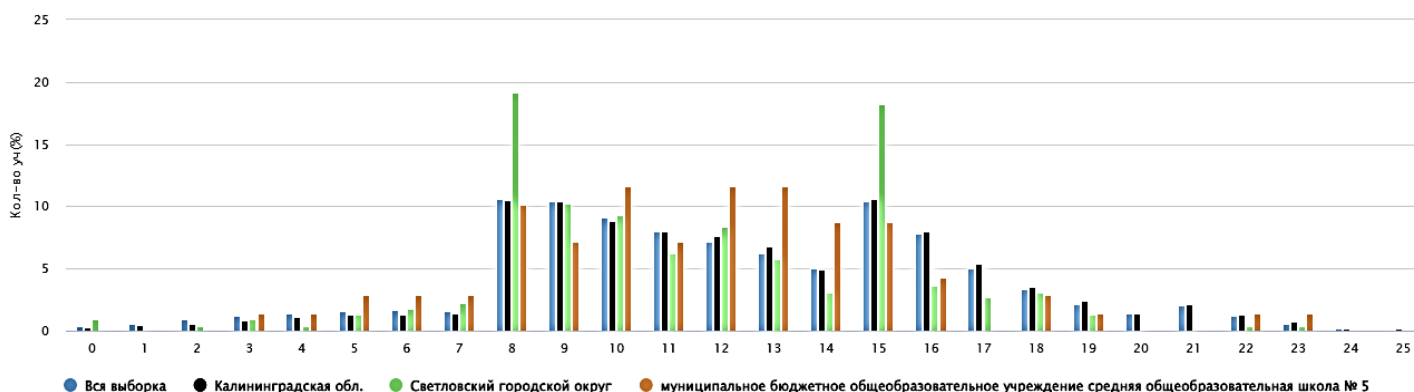
ВПР 2024 Математика 8						
Статистика по отметкам						
Максимальный первичный балл:	25					
Дата проведения:	19.04.2024					
Группы участников	Кол-во ОО	Кол-во участников	2	3	4	5
Вся выборка	35322	1351776	9,16	56,45	30,21	4,18
Калининградская обл.	158	10816	7,31	56,38	31,81	4,5
Светловский городской округ	3	225	7,73	57,46	33,7	1,1
муниципальное бюджетное общеобразовательное учреждение средняя общеобразовательная школа № 5		69	11,59	68,12	17,39	2,9

ВПР 2023 Математика 8		
Сравнение отметок с отметками по журналу		
Максимальный первичный балл:	25	
Дата проведения:	19.04.2024	
Группы участников	Кол-во участников	%
Калининградская обл.		
Понизили (Отметка < Отметка по журналу) %	2191	21,33
Подтвердили (Отметка = Отметке по журналу) %	7484	72,87
Повысили (Отметка > Отметка по журналу) %	596	5,8
Всего	10276	100
Светловский городской округ		
Понизили (Отметка < Отметка по журналу) %	52	28,73
Подтвердили (Отметка = Отметке по журналу) %	124	68,51
Повысили (Отметка > Отметка по журналу) %	5	2,76
Всего	181	100
муниципальное бюджетное общеобразовательное учреждение средняя общеобразовательная школа № 5		
Понизили (Отметка < Отметка по журналу) %	32	46,38
Подтвердили (Отметка = Отметке по журналу) %	35	50,72
Повысили (Отметка > Отметка по журналу) %	2	2,9
Всего	69	100

Общая гистограмма первичных баллов ВПР 2024 / 8 класс

Предмет: Математика

Максимальный первичный балл: 25



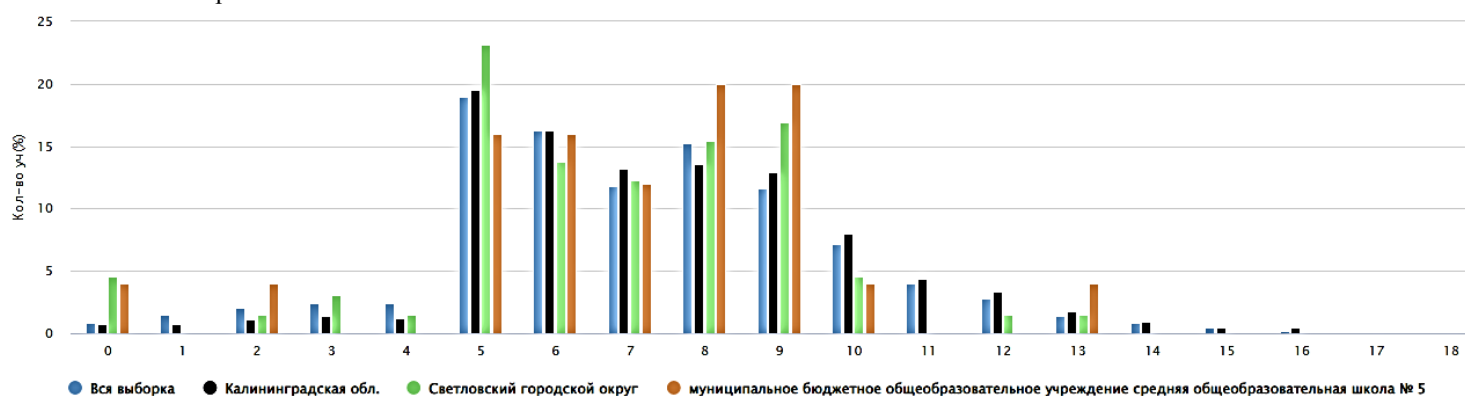
ВПР 2024 Физика 8: 8в класс - на основе случайного выбора Рособрнадзора						
Статистика по отметкам						
Максимальный первичный балл:	18					
Дата проведения:	12.04.2024					
Группы участников	Кол-во ОО	Кол-во участников	2	3	4	5
Вся выборка	21373	452346	8,72	46,79	34,31	10,18
Калининградская обл.	111	3307	4,74	49,46	34,65	11,16
Светловский городской округ	2	65	10,77	49,23	36,92	3,08
муниципальное бюджетное общеобразовательное учреждение средняя общеобразовательная школа № 5		25	8	44	44	4

ВПР 2024 Физика 8: 8в класс - на основе случайного выбора Рособрнадзора		
Сравнение отметок с отметками по журналу		
Максимальный первичный балл:	18	
Дата проведения:	12.04.2024	
Группы участников	Кол-во участников	%
Калининградская обл.		
Понизили (Отметка < Отметка по журналу) %	595	18,46
Подтвердили (Отметка = Отметке по журналу) %	2311	71,68
Повысили (Отметка > Отметка по журналу) %	318	9,86
Всего	3227	100
Светловский городской округ		
Понизили (Отметка < Отметка по журналу) %	21	33,33
Подтвердили (Отметка = Отметке по журналу) %	31	49,21
Повысили (Отметка > Отметка по журналу) %	11	17,46
Всего	65	100
муниципальное бюджетное общеобразовательное учреждение средняя общеобразовательная школа № 5		
Понизили (Отметка < Отметка по журналу) %	8	32
Подтвердили (Отметка = Отметке по журналу) %	14	56
Повысили (Отметка > Отметка по журналу) %	3	12
Всего	25	100

Общая гистограмма первичных баллов ВПР 2024 / 8 класс

Предмет: Физика

Максимальный первичный балл: 18



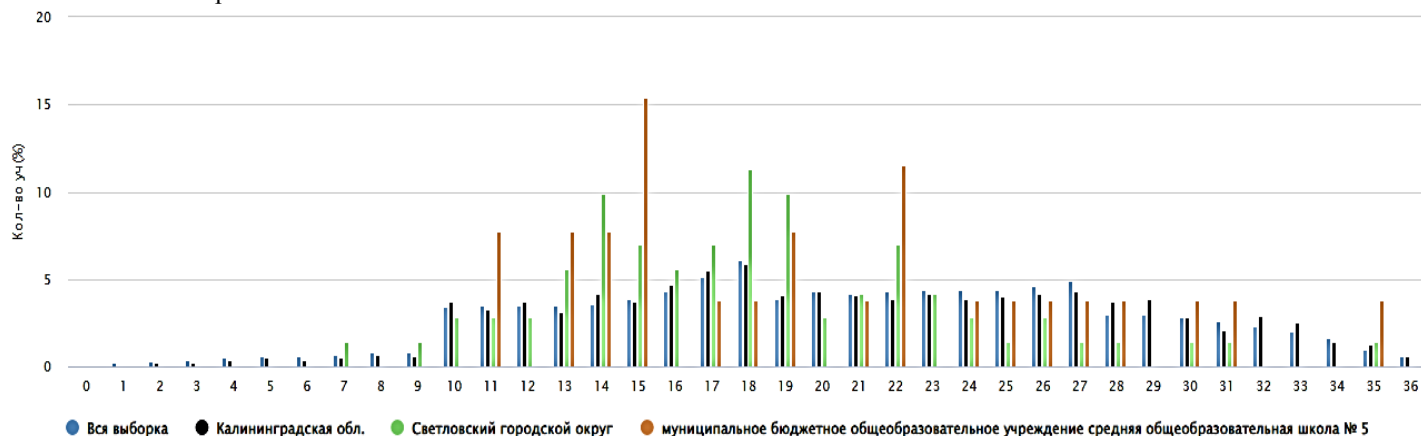
ВПР 2024 Химия 8: 8а класс - на основе случайного выбора Рособрнадзора						
Статистика по отметкам						
Максимальный первичный балл:			36			
Дата проведения:	12.04.2024					
Группы участников	Кол-во ОО	Кол-во участников	2	3	4	5
Вся выборка	21358	457471	4,88	36,93	39,33	18,86
Калининградская обл.	121	3694	3,79	37,9	37,03	21,28
Светловский городской округ	3	71	2,82	54,93	36,62	5,63
муниципальное бюджетное общеобразовательное учреждение средняя общеобразовательная школа № 5		26	0	46,15	38,46	15,38

ВПР 2024 Химия 8: 8а класс - на основе случайного выбора Рособрнадзора		
Сравнение отметок с отметками по журналу		
Максимальный первичный балл:	36	
Дата проведения:	12.04.2024	
Группы участников	Кол-во участников	%
Калининградская обл.		
Понизили (Отметка < Отметка по журналу) %	348	9,44
Подтвердили (Отметка = Отметке по журналу) %	2558	69,38
Повысили (Отметка > Отметка по журналу) %	781	21,18
Всего	3694	100
Светловский городской округ		
Понизили (Отметка < Отметка по журналу) %	16	22,86
Подтвердили (Отметка = Отметке по журналу) %	45	64,29
Повысили (Отметка > Отметка по журналу) %	9	12,86
Всего	71	100
муниципальное бюджетное общеобразовательное учреждение средняя общеобразовательная школа № 5		
Понизили (Отметка < Отметка по журналу) %	5	19,23
Подтвердили (Отметка = Отметке по журналу) %	14	53,85
Повысили (Отметка > Отметка по журналу) %	7	26,92
Всего	26	100

Общая гистограмма первичных баллов ВПР 2024 / 8 класс

Предмет: Химия

Максимальный первичный балл: 36



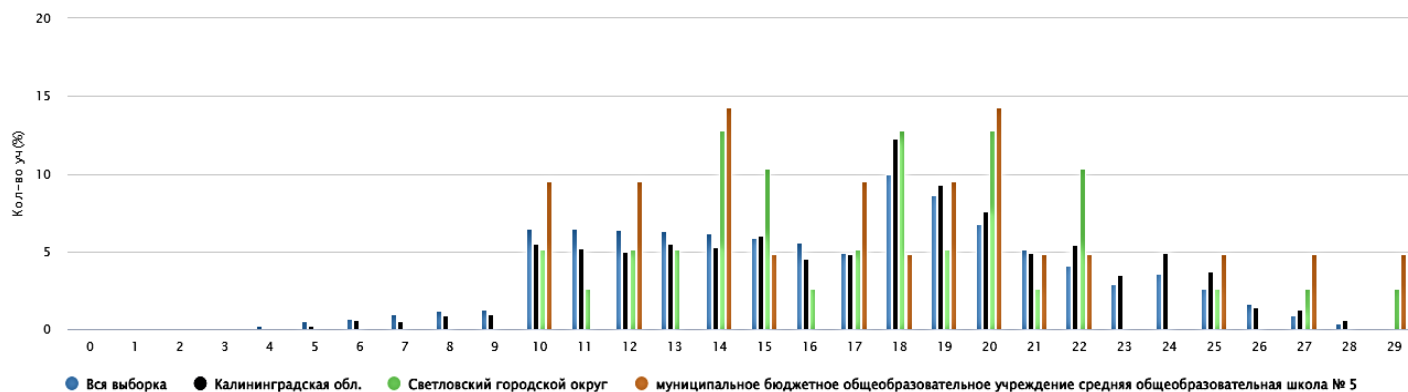
ВПР 2024 Биология (концентрическая программа) 8: 8б класс - на основе случайного выбора Рособрандзора						
Статистика по отметкам						
Максимальный первичный балл:	29					
Дата проведения:	12.04.2024					
Группы участников	Кол-во ОО	Кол-во участников	2	3	4	5
Вся выборка	9635	214706	5,11	48,05	37,61	9,23
Калининградская обл.	67	2283	3,24	41,83	42,93	12
Светловский городской округ	2	39	0	48,72	43,59	7,69
муниципальное бюджетное общеобразовательное учреждение средняя общеобразовательная школа № 5		21	0	47,62	38,1	14,29

ВПР 2024 Биология (концентрическая программа) 8: 8б класс - на основе случайного выбора Рособрандзора		
Сравнение отметок с отметками по журналу		
Максимальный первичный балл:	29	
Дата проведения:	12.04.2024	
Группы участников	Кол-во участников	%
Калининградская обл.		
Понизили (Отметка < Отметка по журналу) %	521	24,46
Подтвердили (Отметка = Отметке по журналу) %	1416	66,48
Повысили (Отметка > Отметка по журналу) %	193	9,06
Всего	2283	100
Светловский городской округ		
Понизили (Отметка < Отметка по журналу) %	5	12,82
Подтвердили (Отметка = Отметке по журналу) %	32	82,05
Повысили (Отметка > Отметка по журналу) %	2	5,13
Всего	39	100
муниципальное бюджетное общеобразовательное учреждение средняя общеобразовательная школа № 5		
Понизили (Отметка < Отметка по журналу) %	3	14,29
Подтвердили (Отметка = Отметке по журналу) %	16	76,19
Повысили (Отметка > Отметка по журналу) %	2	9,52
Всего	21	100

Общая гистограмма первичных баллов ВПР 2024 / 8 класс

Предмет: Биология (концентрическая программа)

Максимальный первичный балл: 29



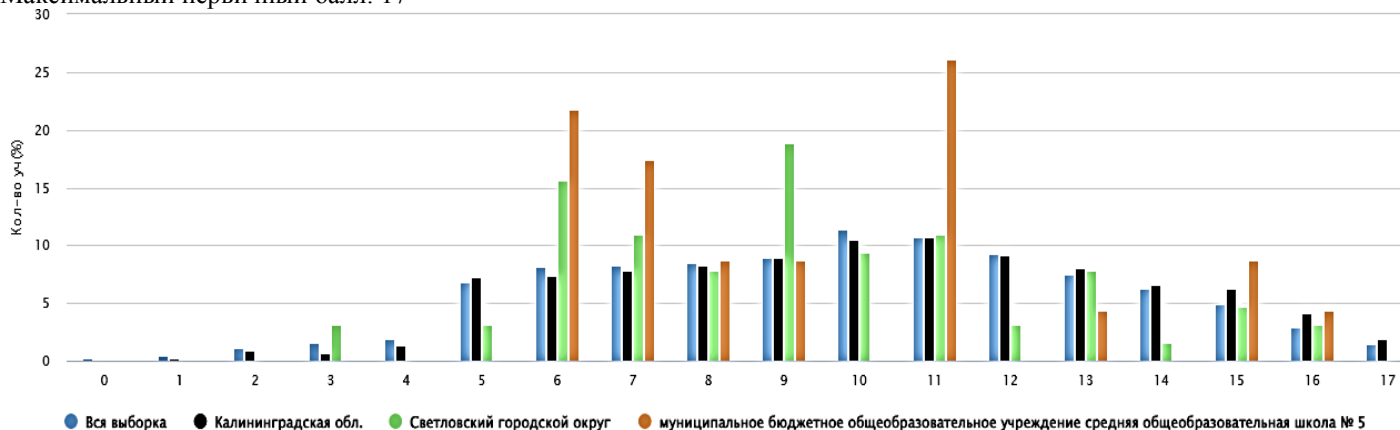
ВПР 2024 История 8: 8а класс - на основе случайного выбора Рособрнадзора						
Статистика по отметкам						
Максимальный первичный балл:	17					
Дата проведения:	22.04.2024					
Группы участников	Кол-во ОО	Кол-во участников	2	3	4	5
Вся выборка	21572	462535	5,18	40,53	38,93	15,36
Калининградская обл.	114	3723	3,28	39,54	38,36	18,83
Светловский городской округ	2	64	3,13	56,25	31,25	9,38
муниципальное бюджетное общеобразовательное учреждение средняя общеобразовательная школа № 5		23	0	56,52	30,43	13,04

ВПР 2024 История 8: 8а класс - на основе случайного выбора Рособрнадзора		
Сравнение отметок с отметками по журналу		
Максимальный первичный балл:	17	
Дата проведения:	22.04.2024	
Группы участников	Кол-во участников	%
Калининградская обл.		
Понизили (Отметка < Отметка по журналу) %	617	17,07
Подтвердили (Отметка = Отметке по журналу) %	2500	69,16
Повысили (Отметка > Отметка по журналу) %	498	13,78
Всего	3723	100
Светловский городской округ		
Понизили (Отметка < Отметка по журналу) %	6	9,38
Подтвердили (Отметка = Отметке по журналу) %	50	78,13
Повысили (Отметка > Отметка по журналу) %	8	12,5
Всего	64	100
муниципальное бюджетное общеобразовательное учреждение средняя общеобразовательная школа № 5		
Понизили (Отметка < Отметка по журналу) %	2	8,7
Подтвердили (Отметка = Отметке по журналу) %	18	78,26
Повысили (Отметка > Отметка по журналу) %	3	13,04
Всего	23	100

Общая гистограмма первичных баллов ВПР 2024 / 8 класс

Предмет: История

Максимальный первичный балл: 17



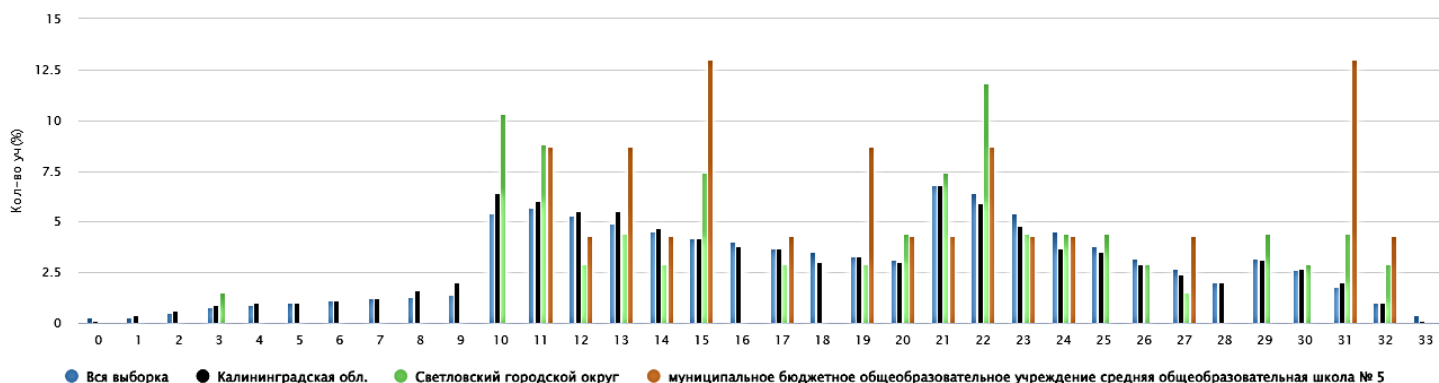
ВПР 2024 География 8: 8б класс - на основе случайного выбора Рособрнадзора						
Статистика по отметкам						
Максимальный первичный балл:	33					
Дата проведения:	22.04.2024					
Группы участников	Кол-во ОО	Кол-во участников	2	3	4	5
Вся выборка	20990	451530	8,68	47,53	34,85	8,94
Калининградская обл.	121	3621	9,91	49,16	32,04	8,89
Светловский городской округ	3	68	1,47	47,06	36,76	14,71
муниципальное бюджетное общеобразовательное учреждение средняя общеобразовательная школа № 5		23	0	56,52	26,09	17,39

ВПР 2024 География 8: 8б класс - на основе случайного выбора Рособрнадзора		
Сравнение отметок с отметками по журналу		
Максимальный первичный балл:	33	
Дата проведения:	22.04.2024	
Группы участников	Кол-во участников	%
Калининградская обл.		
Понизили (Отметка < Отметка по журналу) %	1039	31,11
Подтвердили (Отметка = Отметке по журналу) %	2129	63,74
Повысили (Отметка > Отметка по журналу) %	172	5,15
Всего	3621	100
Светловский городской округ		
Понизили (Отметка < Отметка по журналу) %	8	11,76
Подтвердили (Отметка = Отметке по журналу) %	54	79,41
Повысили (Отметка > Отметка по журналу) %	6	8,82
Всего	68	100
муниципальное бюджетное общеобразовательное учреждение средняя общеобразовательная школа № 5		
Понизили (Отметка < Отметка по журналу) %	7	30,43
Подтвердили (Отметка = Отметке по журналу) %	13	56,52
Повысили (Отметка > Отметка по журналу) %	3	13,04
Всего	23	100

Общая гистограмма первичных баллов ВПР 2024 / 8 класс

Предмет: География

Максимальный первичный балл: 33



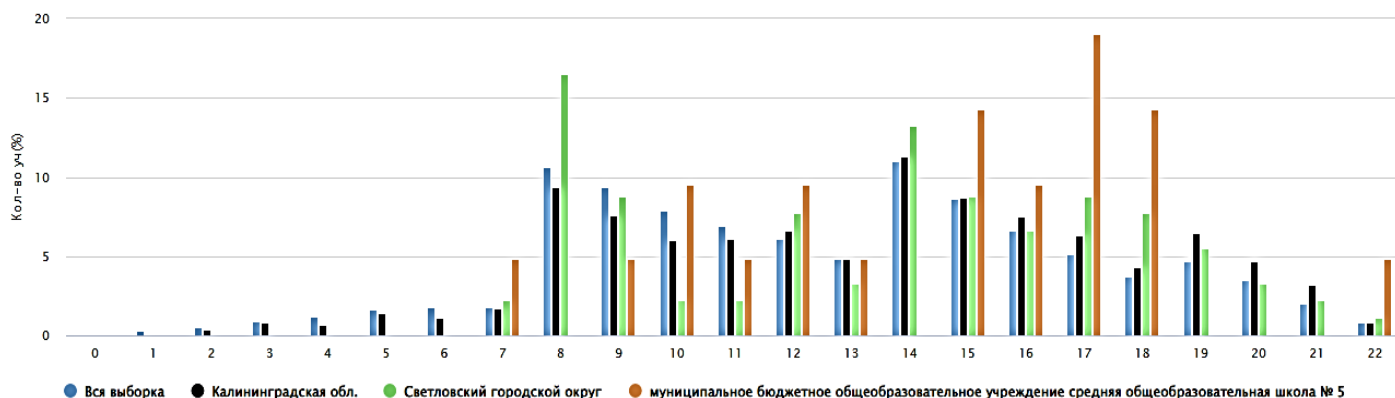
ВПР 2024 Обществознание 8: 8в класс - на основе случайного выбора Рособрнадзора						
Статистика по отметкам						
Максимальный первичный балл:	22					
Дата проведения:	22.04.2024					
Группы участников	Кол-во ОО	Кол-во участников	2	3	4	5
Вся выборка	21720	464500	8,3	45,71	35,02	10,97
Калининградская обл.	110	3423	6,25	40,43	38,1	15,22
Светловский городской округ	3	91	2,2	40,66	45,05	12,09
муниципальное бюджетное общеобразовательное учреждение средняя общеобразовательная школа № 5		21	4,76	33,33	57,14	4,76

ВПР 2024 Обществознание 8: 8в класс - на основе случайного выбора Рособрнадзора		
Сравнение отметок с отметками по журналу		
Максимальный первичный балл:	22	
Дата проведения:	22.04.2024	
Группы участников	Кол-во участников	%
Калининградская обл.		
Понизили (Отметка < Отметка по журналу) %	962	29,28
Подтвердили (Отметка = Отметке по журналу) %	2003	60,96
Повысили (Отметка > Отметка по журналу) %	321	9,77
Всего	3423	100
Светловский городской округ		
Понизили (Отметка < Отметка по журналу) %	11	12,09
Подтвердили (Отметка = Отметке по журналу) %	69	75,82
Повысили (Отметка > Отметка по журналу) %	11	12,09
Всего	91	100
муниципальное бюджетное общеобразовательное учреждение средняя общеобразовательная школа № 5		
Понизили (Отметка < Отметка по журналу) %	2	9,52
Подтвердили (Отметка = Отметке по журналу) %	16	76,19
Повысили (Отметка > Отметка по журналу) %	3	14,29
Всего	21	100

Общая гистограмма первичных баллов ВПР 2024 / 8 класс

Предмет: Обществознание

Максимальный первичный балл: 22



Итоги ВПР 2024 года в 11-х классах

Обучающиеся 11-х классов писали Всероссийские проверочные работы по двум учебным предметам: «Химия» и «История». Форма проведения – традиционная.

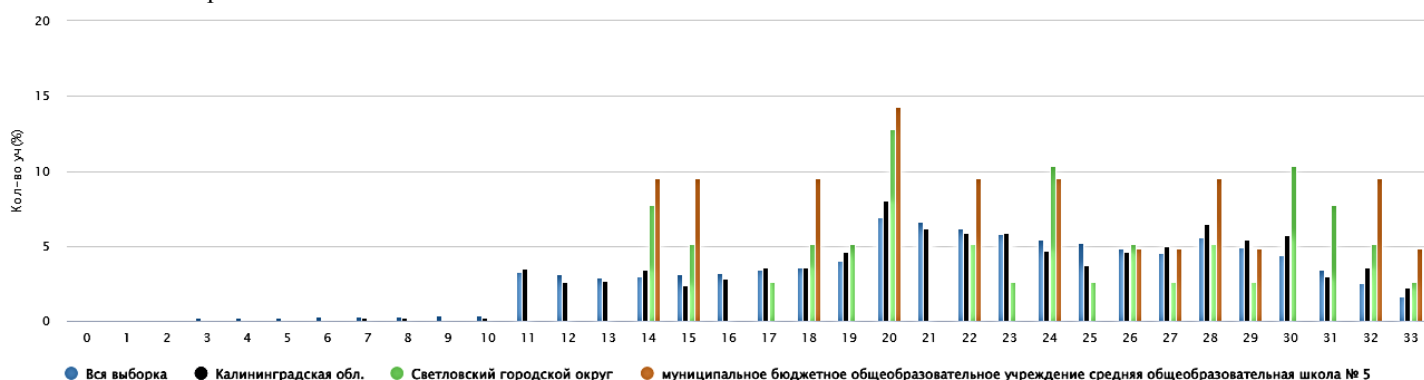
ВПР 2024 Химия 11						
Статистика по отметкам						
Максимальный первичный балл:	33					
Дата проведения:	19.03.2024					
Группы участников	Кол-во ОО	Кол-во участников	2	3	4	5
Вся выборка	8457	116221	2,53	29,66	45,27	22,54
Калининградская обл.	65	1271	0,55	29,11	44,06	26,28
Светловский городской округ	2	39	0	25,64	41,03	33,33
муниципальное бюджетное общеобразовательное учреждение средняя общеобразовательная школа № 5		21	0	28,57	42,86	28,57

ВПР 2024 Химия 11		
Сравнение отметок с отметками по журналу		
Максимальный первичный балл:	33	
Дата проведения:	19.03.2024	
Группы участников	Кол-во участников	%
Калининградская обл.		
Понизили (Отметка < Отметка по журналу) %	164	13,16
Подтвердили (Отметка = Отметке по журналу) %	964	77,37
Повысили (Отметка > Отметка по журналу) %	118	9,47
Всего	1271	100
Светловский городской округ		
Понизили (Отметка < Отметка по журналу) %	6	15,38
Подтвердили (Отметка = Отметке по журналу) %	24	61,54
Повысили (Отметка > Отметка по журналу) %	9	23,08
Всего	39	100
муниципальное бюджетное общеобразовательное учреждение средняя общеобразовательная школа № 5		
Понизили (Отметка < Отметка по журналу) %	4	19,05
Подтвердили (Отметка = Отметке по журналу) %	14	66,67
Повысили (Отметка > Отметка по журналу) %	3	14,29
Всего	21	100

Общая гистограмма первичных баллов ВПР 2024 / 11 класс

Предмет: Химия

Максимальный первичный балл: 33



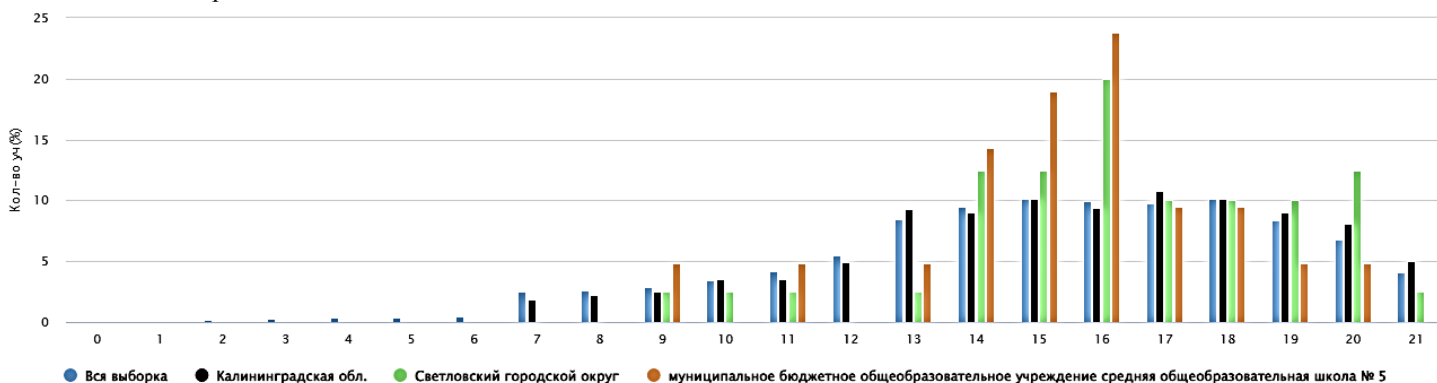
ВПР 2024 История 11						
Статистика по отметкам						
Максимальный первичный балл:	21					
Дата проведения:	13.03.2024					
Группы участников	Кол-во ОО	Кол-во участников	2	3	4	5
Вся выборка	12618	202470	1,92	20,98	47,72	29,38
Калининградская обл.	86	2227	0,54	18,55	48,68	32,24
Светловский городской округ	2	40	0	7,5	57,5	35
муниципальное бюджетное общеобразовательное учреждение средняя общеобразовательная школа № 5		21	0	9,52	71,43	19,05

ВПР 2023 История 11		
Сравнение отметок с отметками по журналу		
Максимальный первичный балл:	21	
Дата проведения:	13.03.2024	
Группы участников	Кол-во участников	%
Калининградская обл.		
Понизили (Отметка < Отметка по журналу) %	397	17,83
Подтвердили (Отметка = Отметке по журналу) %	1557	69,91
Повысили (Отметка > Отметка по журналу) %	273	12,26
Всего	2227	100
Светловский городской округ		
Понизили (Отметка < Отметка по журналу) %	6	15
Подтвердили (Отметка = Отметке по журналу) %	26	65
Повысили (Отметка > Отметка по журналу) %	8	20
Всего	40	100
муниципальное бюджетное общеобразовательное учреждение средняя общеобразовательная школа № 5		
Понизили (Отметка < Отметка по журналу) %	5	23,81
Подтвердили (Отметка = Отметке по журналу) %	16	76,19
Повысили (Отметка > Отметка по журналу) %	0	0
Всего	21	100

Общая гистограмма первичных баллов ВПР 2024 / 11 класс

Предмет: История

Максимальный первичный балл: 21



Рекомендации

1. Обсудить результаты ВПР-2024 на педагогическом совете. Включить в повестку педагогического совета вопрос об объективности полученных результатов независимой оценки, их использования в целях повышения качества образования.

2. Руководителям ШМО:

2.1. Провести содержательный анализ результатов ВПР и составить подробный отчет.

2.2. Выявить не освоенные учениками контролируемые элементы содержания (КЭС) для отдельных классов и отдельных обучающихся по предметам.

2.3. Разработать методические рекомендации для следующего учебного года, чтобы устранить выявленные пробелы в знаниях для учителей-предметников.

3. Классным руководителям 4–8-х классов:

3.1. Довести до сведения родителей результаты ВПР.

4. Учителям-предметникам:

4.1. Проанализировать достижение высоких результатов и определить причины низких результатов по предмету.

4.2. Использовать результаты ВПР для коррекции знаний учащихся по предметам, а также для совершенствования методики преподавания русского языка, математики, окружающего мира, географии, биологии, истории, обществознания, физики, а также для создания индивидуальных образовательных маршрутов обучающихся.

4.3. Скорректировать рабочие программы по предмету на 2024/25 учебный год с учетом анализа результатов ВПР и выявленных проблемных тем; внести в рабочие программы изменения, направленные на формирование и развитие несформированных умений, видов деятельности, характеризующих достижение планируемых результатов освоения ООП.

4.4. Внедрить эффективные педагогические практики в процесс обучения.

4.5. При подготовке учащихся к написанию ВПР-2025 использовать пособия из федерального перечня, в том числе электронные образовательные ресурсы, позволяющие ребенку самостоятельно проверить правильность выполнения задания.

4.6. Использовать на уроках задания, которые направлены на развитие вариативности мышления учащихся и способность применять знания в новой ситуации, создавать и преобразовывать модели и схемы для экспериментальных задач, включать учебно-практические задания, которые диагностируют степень сформированности УУД.

5. Учесть результаты ВПР-2024 для внесения изменений в план функционирования ВСОКО на 2024/25 учебный год. В рамках реализации процедур ВСОКО провести системный анализ по следующим направлениям: корреляция результатов текущего контроля успеваемости с результатами промежуточной аттестации, корреляция результатов текущего контроля успеваемости и промежуточной аттестации с результатами процедур внешней системы оценки качества образования (ОГЭ, ЕГЭ, ВПР).

6. Провести анализ системы оценки образовательных достижений обучающихся. Сформировать единую систему оценки достижения учениками планируемых результатов освоения ООП в соответствии с ФОП уровня образования и Методическими рекомендациями по системе оценки

достижения обучающимися планируемых результатов освоения программ начального общего, основного общего и среднего общего образования (письмо Минпросвещения от 13.01.2023 № 03-49).

7. Провести методический семинар по системе оценивания образовательных результатов обучающихся.

8. Организовать повышение квалификации учителей, испытывающих профессиональные дефициты, с целью повышения качества преподавания предметов.

Заместитель директора по УВР

О.В.Даниленко