


МИНИСТЕРСТВО ПРОСВЕЩЕНИЯ РОССИЙСКОЙ ФЕДЕРАЦИИ
Министерство образования Калининградской области
Муниципальное бюджетное общеобразовательное учреждение
Средняя общеобразовательная школа № 5

РАССМОТРЕНО

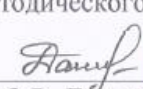
Руководитель ШМО
учителей общественно-научного
цикла и эстетических дисциплин


С.А. Литвинова

Протокол № 9
от «11» июня 2025 г.

СОГЛАСОВАНО


Председатель
методического совета


О.В. Даниленко

Протокол № 6
от «16» июня 2025 г.

УТВЕРЖДЕНО

Директор МБОУ СОШ № 5


В.Е. Павлов

Приказ № 137
от «17» июня 2025 г.



АДАптированная РАБОЧАЯ ПРОГРАММА
(ИД 4438421)

учебный предмет «Труд (технология)»
для учащихся 5 – 9 классов

г. Светлый
2025 год

ПОЯСНИТЕЛЬНАЯ ЗАПИСКА

Адаптированная рабочая программа по труду (технологии) для обучающихся с задержкой психического развития (далее – ЗПР) на уровне основного общего образования подготовлена на основе Федерального государственного образовательного стандарта основного общего образования (Приказ Минпросвещения России от 31.05.2021 г. № 287) (далее – ФГОС ООО), Федеральной адаптированной образовательной программы основного общего образования для обучающихся с ограниченными возможностями здоровья (Приказ Минпросвещения России от 24 ноября 2022 г. № 1025), Федеральной рабочей программы основного общего образования по учебному предмету «Труд (технология)», Федеральной программы воспитания, с учетом распределенных по классам проверяемых требований к результатам освоения Федеральной адаптированной образовательной программы основного общего образования для обучающихся с задержкой психического развития.

Общая характеристика учебного предмета «Труд (технология)»

Адаптированная рабочая программа по труду составлена на основе содержания общего образования и требований к результатам основного общего образования с учетом особых образовательных потребностей обучающихся с ЗПР, получающих образование на основе ФАОП ООО.

Программа по труду (технологии) интегрирует знания обучающихся с ЗПР по разным учебным предметам и является одним из базовых для формирования у них функциональной грамотности, технико-технологического, проектного, креативного и критического мышления на основе практико-ориентированного обучения и системно-деятельностного подхода в реализации содержания воспитания осознанного отношения к труду, как созидательной деятельности человека по созданию материальных и духовных ценностей.

Программа по предмету «Труд (технология)» знакомит обучающихся с задержкой психического развития с различными технологиями, в том числе материальными, информационными, коммуникационными, когнитивными, социальными. В рамках освоения программы по предмету «Труд (технология)» происходит приобретение базовых навыков работы с современным технологичным оборудованием, освоение современных технологий, знакомство с миром профессий, самоопределение и ориентация обучающихся в сферах трудовой деятельности.

Образовательная организация призвана создать образовательную среду и условия, позволяющие обучающимся с ЗПР получить качественное образование по предмету «Труд (технология)», подготовить разносторонне развитую личность, способную использовать полученные знания для успешной социализации, дальнейшего образования и трудовой деятельности. Адаптация содержания учебного материала для обучающихся с ЗПР происходит за счет со-

кращения сложных понятий и терминов; основные сведения в программе даются дифференцированно. По некоторым темам учащиеся получают только общее представление на уровне ознакомления.

На основании требований федерального государственного образовательного стандарта в содержании предполагается реализовать актуальные в настоящее время компетентностный, личностно-ориентированный, деятельностный подходы для успешной социализации, дальнейшего образования и трудовой деятельности обучающихся с ЗПР.

Освоение обучающимися с ЗПР учебного предмета «Труд (технология)» может осуществляться как в образовательных организациях, так и в организациях-партнёрах, в том числе на базе учебно-производственных комбинатов и технопарков. Через сетевое взаимодействие могут быть использованы ресурсы организаций дополнительного образования, центров технологической поддержки образования, «Кванториумов», центров молодёжного инновационного творчества (ЦМИТ), специализированных центров компетенций и др.

Цели и задачи изучения учебного предмета «Труд (технология)»

Основной целью освоения предметной области «Технология», заявленной в Федеральной рабочей программе основного общего образования по предмету «Труд (технология)», является формирование технологической грамотности, глобальных компетенций, творческого мышления, необходимых для перехода к новым приоритетам научно-технологического развития Российской Федерации.

Целью освоения учебного предмета «Труд (технология)» обучающимися с задержкой психического развития является формирование технологической грамотности, глобальных компетенций, самостоятельности, расширение сферы жизненной компетенции, формирование социальных навыков, которые помогут в дальнейшем обрести доступную им степень самостоятельности в трудовой деятельности.

Задачи:

- подготовка личности к трудовой деятельности, в том числе на мотивационном уровне – формирование потребности и уважительного отношения к труду, социально ориентированной деятельности;
- овладение доступными знаниями, умениями и опытом деятельности в предметной области «Технология»;
- овладение трудовыми умениями базовыми технологическими знаниями по преобразованию материи, энергии и информации в соответствии с поставленными целями, исходя из экономических, социальных, экологических, эстетических критериев, а также критериев личной и общественной безопасности;

- формирование у обучающихся с ЗПР культуры проектной и исследовательской деятельности, готовности к предложению и осуществлению новых технологических решений;
- формирование у обучающихся с ЗПР навыка использования в трудовой деятельности цифровых инструментов и программных сервисов, когнитивных инструментов и технологий на доступном уровне;
- развитие у обучающихся с ЗПР умений оценивать свои профессиональные интересы и склонности в плане подготовки к будущей профессиональной деятельности, владение методиками оценки своих профессиональных предпочтений.

Особенности отбора и адаптации учебного материала по технологии

Основными принципами, лежащими в основе реализации содержания данного предмета и позволяющими достичь планируемых результатов обучения, являются:

- учет индивидуальных особенностей и возможностей обучающихся с ЗПР;
- усиление практической направленности изучаемого материала;
- выделение сущностных признаков изучаемых явлений;
- опора на жизненный опыт ребенка;
- ориентация на внутренние связи в содержании изучаемого материала как в рамках одного предмета, так и между предметами;
- необходимость и достаточность в определении объема изучаемого материала;
- введения в содержание учебной программы по технологии коррекционных разделов, предусматривающих активизацию познавательной деятельности, формирование у обучающихся деятельностных функций, необходимых для решения учебных задач.

При проведении учебных занятий по труду (технологии), с целью максимальной практической составляющей урока и реализации возможности педагога осуществить индивидуальный подход к обучающемуся с ЗПР, осуществляется деление классов на подгруппы. При наличии необходимых условий и средств возможно деление и на мини-группы.

Современный курс учебного предмета «Труд (технология)» построен по модульному принципу. Модульная программа по труду (технологии) – это система логически завершённых блоков (модулей) учебного материала, позволяющих достигнуть конкретных образовательных результатов, предусматривающая разные образовательные траектории её реализации.

Модульная программа включает обязательные для изучения инвариантные модули, реализуемые в рамках отведенных на учебный предмет часов.

В программу могут быть включены вариативные модули, разработанные по запросу участников образовательных отношений, в соответствии с этно-

культурными и региональными особенностями, углубленным изучением отдельных тем инвариантных модулей.

Инвариантные модули

Модуль «Производство и технология»

Модуль «Производство и технология» является общим по отношению к другим модулям. Основные технологические понятия раскрываются в модуле в системном виде, что позволяет осваивать их на практике в рамках других инвариантных и вариативных модулей.

Освоение содержания данного модуля осуществляется на протяжении всего курса «Технология» с 5 по 9 класс. Содержание модуля построено на основе последовательного знакомства обучающихся с технологическими процессами, техническими системами, материалами, производством и профессиональной деятельностью.

Модуль «Технологии обработки материалов и пищевых продуктов»

В модуле на конкретных примерах представлено освоение технологий обработки материалов по единой схеме: историко-культурное значение материала, экспериментальное изучение свойств материала, знакомство с инструментами, технологиями обработки, организация рабочего места, правила безопасного использования инструментов и приспособлений, экологические последствия использования материалов и применения технологий, а также характеризуются профессии, непосредственно связанные с получением и обработкой данных материалов. Изучение материалов и технологий предполагается в процессе выполнения учебного проекта, результатом которого будет продукт-изделие, изготовленный обучающимися. Модуль может быть представлен как проектный цикл по освоению технологии обработки материалов.

Модуль «Компьютерная графика. Черчение»

В рамках данного модуля обучающиеся знакомятся с основными видами и областями применения графической информации, с различными типами графических изображений и их элементами, учатся применять чертёжные инструменты, читать и выполнять чертежи на бумажном носителе с соблюдением основных правил, знакомятся с инструментами и условными графическими обозначениями графических редакторов, учатся создавать с их помощью тексты и рисунки, знакомятся с видами конструкторской документации и графических моделей, овладевают навыками чтения, выполнения и оформления сборочных чертежей, ручными и автоматизированными способами подготовки чертежей, эскизов и технических рисунков деталей, осуществления расчётов по чертежам.

Приобретаемые в модуле знания и умения необходимы для создания и освоения новых технологий, а также продуктов техносферы, и направлены на решение задачи укрепления кадрового потенциала российского производства.

Содержание модуля «Компьютерная графика. Черчение» может быть представлено, в том числе, и отдельными темами или блоками в других

модулях. Ориентиром в данном случае будут планируемые предметные результаты за год обучения.

Модуль «Робототехника»

В этом модуле наиболее полно реализуется идея конвергенции материальных и информационных технологий. Важность данного модуля заключается в том, что в нём формируются навыки работы с когнитивной составляющей (действиями, операциями и этапами).

Модуль «Робототехника» позволяет в процессе конструирования, создания действующих моделей роботов интегрировать знания о технике и технических устройствах, электронике, программировании, фундаментальные знания, полученные в рамках учебных предметов, а также дополнительного образования и самообразования.

Модуль «3D-моделирование, прототипирование, макетирование»

Этот модуль в значительной мере нацелен на реализацию основного методического принципа модульного курса технологии: освоение технологии идёт неразрывно с освоением методологии познания, основой которого является моделирование. При этом связь технологии с процессом познания носит двусторонний характер. С одной стороны, анализ модели позволяет выделить составляющие её элементы. С другой стороны, если эти элементы уже выделены, это открывает возможность использовать технологический подход при построении моделей, необходимых для познания объекта. Именно последний подход и реализуется в данном модуле. Модуль играет важную роль в формировании знаний и умений, необходимых для создания технологий.

В курсе учебного предмета «Труд (технология)» осуществляется **реализация межпредметных связей:**

с алгеброй и геометрией при изучении модулей «Компьютерная графика. Черчение», «3D-моделирование, прототипирование, макетирование», «Технологии обработки материалов и пищевых продуктов»;

с химией при освоении разделов, связанных с технологиями химической промышленности в инвариантных модулях;

с биологией при изучении современных биотехнологий в инвариантных модулях и при освоении вариативных модулей «Растениеводство» и «Животноводство»;

с физикой при освоении моделей машин и механизмов, модуля «Робототехника», «3D-моделирование, прототипирование, макетирование», «Технологии обработки материалов и пищевых продуктов»;

с информатикой и ИКТ при освоении в инвариантных и вариативных модулях информационных процессов сбора, хранения, преобразования и передачи информации, протекающих в технических системах, использовании программных сервисов;

с историей и искусством при освоении элементов промышленной эстетики, народных ремёсел в инвариантном модуле «Производство и технология»;

с обществознанием при освоении тем в инвариантном модуле «Производство и технология».

Примерные виды деятельности обучающихся с ЗПР, обусловленные особыми образовательными потребностями и обеспечивающие осмысленное освоение содержания образования по предмету «Труд (технология)»

Учебная мотивация обучающихся с ЗПР существенно снижена. Для формирования положительного отношения к учению необходимо заботиться о создании общей положительной атмосферы на уроке, создавать ситуацию успеха в учебной деятельности, целенаправленно стимулировать обучающихся во время занятий. Необходимо усилить виды деятельности, специфичные для обучающихся с ЗПР: опора на алгоритм; «пошаговость» в изучении материала; использование дополнительной визуальной опоры (планы, образцы, схемы, опорные таблицы).

Основную часть содержания урока по труду (технологии) составляет практическая деятельность обучающихся, направленная на изучение, создание и преобразование материальных, информационных и социальных объектов, что является крайне важным аспектом их обучения, развития, формирования сферы жизненной компетенции. Ряд сведений усваивается обучающимися с ЗПР в результате практической деятельности. Новые элементарные навыки вырабатываются у таких обучающихся крайне медленно. Для их закрепления требуются многократные указания и упражнения. Как правило, сначала отрабатываются базовые умения с их автоматизированными навыками, а потом на подготовленную основу накладывается необходимая теория, которая нередко уже в ходе практической деятельности самостоятельно осознается учащимися.

Программой предусматривается помимо урочной и значительная внеурочная активность обучающихся с ЗПР. Такое решение обусловлено задачами формирования учебной самостоятельности, высокой степенью ориентации на индивидуальные запросы и интересы обучающегося с ЗПР, на особенность подросткового возраста. Организация внеурочной деятельности в рамках предметной области «Технология» предполагает такие формы, как проектная деятельность обучающихся, экскурсии, домашние задания и краткосрочные курсы дополнительного образования, позволяющие освоить конкретную материальную или информационную технологию, необходимую для изготовления продукта труда в проекте обучающегося, субъективно актуального на момент прохождения курса.

Место учебного предмета «Труд (технология)» в учебном плане

В соответствии с Федеральным государственным образовательным стандартом основного общего образования учебный предмет «Труд (технология)» входит в предметную область «Технология». Содержание учебного предмета «Труд (технология)», представленное в Федеральной рабочей программе, соответствует ФГОС ООО, Федеральной основной образовательной программе основного общего образования, Федеральной адаптированной основной образовательной программе основного общего образования обучающихся с задержкой психического развития.

Общее число часов, отведенное на изучение учебного предмета «Труд (технология)» – 272: в 5 классе – 68 часов (2 часа в неделю), в 6 классе – 68 часов (2 часа в неделю), в 7 классе – 68 часов (2 часа в неделю), в 8 классе – 34 часа (1 час в неделю), в 9 классе – 34 часа (1 час в неделю).

СОДЕРЖАНИЕ УЧЕБНОГО ПРЕДМЕТА ИНВАРИАНТНЫЕ МОДУЛИ

Модуль «Производство и технологии»

5 класс

Технологии вокруг нас. Материальный мир и производитель человека. Трудовая деятельность человека и создание вещей (изделий).

Материальные технологии. Технологический процесс. Производство и техника. Роль техники в производственной деятельности человека. Классификация техники.

Проекты и ресурсы в производственной деятельности человека. Проект как форма деятельности организации. Виды проектов. Этапы проектной деятельности. Проектная документация.

Какие есть профессии. Мир труда и профессий. Социальная инновационность профессий.

6 класс

Модели и моделирование.

Виды машин и отношение. Кинематические схемы.

Технологические задачи и способы их решения.

Техническое моделирование и конструирование. Конструкторская документация.

Перспективы развития техники и технологий.

Мир профессий. Инженерные профессии.

7 класс

Создание технологий как основная задача современной науки.

Промышленная эстетика. Дизайн.

Народные ремёсла. Народные ремёсла и промыслы России.

Цифровизация производства. Цифровые технологии и способы обработки информации.

Управление технологическими процессами. Управление производством. Современные и перспективные технологии.

Понятие высокотехнологичных производств. «Высокие технологии» двойного назначения.

Разработка и внедрение технологий многократного использования материалов, технологий безотходного производства.

Мир профессий. Профессии, связанные с производством, их востребованность на рынке труда.

8 класс

Общие принципы управления. Управление и организация. Управление современным производством.

Производство и его виды. Инновации и инновационные процессы на предприятиях. Управление инновациями.

Рынок труда. Функции рынка труда. Трудовые ресурсы.

Мир профессий. Профессия, квалификация и навыки. Выбор профессии в зависимости от интересов и способностей человека. Профессиональное самоопределение.

9 класс

Предпринимательство и предприниматель. Сущность культуры предпринимательства. Виды предпринимательской деятельности.

Внутренняя и внешняя среда предпринимательства. Базовые компоненты внутренней среды.

Модель реализации бизнес-идеи. Этапы разработки бизнес-проекта: анализ направлений экономической деятельности, логотипа фирмы, разработка бизнес-плана. Эффективность предпринимательской деятельности.

Технологическое предпринимательство. Инновации и их виды. Новые рынки продуктов.

Мир профессий. Выбор профессии.

Модуль «Компьютерная графика. Черчение»

5 класс

Наглядная информация о способах передачи информации о материальном мире (вещах). Виды и области применения графической информации (графических изображений).

Основы графической грамоты. Графические материалы и инструменты.

Типы графических изображений (рисунок, диаграмма, графики, графы, эскиз, технический рисунок, чертёж, схема, карта, пиктограмма и другие.).

Основные элементы графических изображений (точка, линия, контур, буквы и цифры, условные знаки).

Правила построения чертежей (рамка, основные надписи, масштабы, виды, нанесение размеров чертежа).

Reading drawing.

Мир профессий. Профессии, связанные с черчением, их востребованность на рынке труда.

6 класс

Создание проектной документации.

Основы выполнения чертежей с использованием чертёжных инструментов и приспособлений.

Стандарты оформления.

Предложение о графическом редакторе, компьютерной графике.

Инструменты графического редактора. Создание эскиза в графическом редакторе.

Инструменты для создания и редактирования текста в графическом редакторе.

Создание печатной продукции в графическом редакторе.

Мир профессий. Профессии, связанные с черчением, их востребованность на рынке труда.

7 класс

Предложение о конструкторской документации. Формы деталей и их конструктивные элементы. Изображение и схема выполнения. Единая система конструкторской документации (ЕСКД). Государственный стандарт (ГОСТ).

Общие сведения о сборочных чертежах. Оформление сборочного чертежа. Правила чтения сборочных чертежей.

Понятие графической модели.

Применение компьютеров для разработки графической документации. Построение геометрических фигур, чертежей деталей системы автоматического проектирования.

Математические, физические и информационные модели.

Графические модели. Виды графических моделей.

Количественная и качественная оценка моделей.

Мир профессий. Профессии, связанные с черчением, их востребованность на рынке труда.

8 класс

Применение программного обеспечения для создания проектной документации: моделей объектов и их чертежей.

Создание документов, виды документов. Основная надпись.

Геометрические примитивы.

Создание, редактирование и трансформация графических объектов.

Сложные 3D-модели и сборочные чертежи.

Изделия и их модели. Анализ формы объекта и моделей синтеза.

План создания 3D-модели.

Деревянные модели. Формообразование детали. Способы управления операциями формирования и эскиза.

Мир профессий. Профессии, связанные с компьютерной графикой, их востребованность на рынке труда.

9 класс

Система автоматизации проектно-конструкторских работ — САПР. Чертежи использования в системе внешнего проектирования (САПР) для подготовки проекта изделия.

Оформление конструкторской документации, в том числе, с использованием системы автоматического проектирования (САПР).

Объём документации: поясная записка, спецификация. Визуальные документы: Технический рисунок объекта, чертёж общего вида, чертежи деталей. Условности и упрощения на чертеже. Создание презентации.

Профессии, связанные с изучаемыми технологиями, черчением, проектированием с использованием САПР, их востребованность на рынке труда.

Мир профессий. Профессии, связанные с изучаемыми технологиями, черчением, проектированием с использованием САПР, их востребованность на рынке труда.

Модуль «3D-моделирование, прототипирование, макетирование»

7 класс

Виды и свойства, назначение моделей. Адекватность модели моделируемому объекту и соответствующий взгляд.

Предложение о макетировании. Типы макетов. Материалы и инструменты для бумажного макетирования. Выполнение развёртки, сборка деталей макета. Разработка графической документации.

Создание объёмных моделей с помощью компьютерных программ.

Программы для просмотра на экране компьютера файлов с готовыми цифровыми трехмерными моделями и подготовки распечатки их развёрток.

Программа для редактирования готовых моделей и выполнения их распечатки. Инструменты для редактирования моделей.

Мир профессий. Профессии, связанные с 3D-печатью.

8 класс

3D-моделирование как технология создания визуальных моделей.

Визуальные примитивы в 3D-моделировании. Куб и кубоид. Шар и многогранник. Цилиндр, призма, пирамида.

Операции над примитивами. Поворот тел в пространство. Масштабирование тел. Вычитание, пересечение и объединение геометрических тел.

Понятие «прототипирование». Создание цифровой объёмной модели.

Инструменты для создания цифровой объёмной модели.

Мир профессий. Профессии, связанные с 3D-печатью.

9 класс

Моделирование сложных объектов. Рендеринг. Полигональная сетка.

Понятие «аддитивные технологии».

Технологическое оборудование для аддитивных технологий: 3D-принтеры.

Области применения трехмерной печати. Сырьё для трёхмерной печати.

Этапы аддитивного производства. Правила безопасного пользования 3D-принтером. Основные настройки для выполнения печати на 3D-принтере.

Подготовка к печати. Печать 3D-моделей.

Профессии, связанные с 3D-печатью.

Мир профессий. Профессии, связанные с 3D-печатью.

Модуль «Технологии обработки материалов и пищевых продуктов»

5 класс

Технологии обработки конструкционных материалов.

Проектирование, моделирование, конструирование – основные составляющие технологии. Основные элементы структуры технологии: действия, операции, этапы. Технологическая карта.

Бумага и ее свойства. Производство бумаги, история и современные технологии.

Использование труда человека (история и современность). Использование древесины и охрана природы. Общие сведения о древесине хвойных и лиственных пород. Пиломатериалы. Способы обработки древесины. Организация рабочего места при работе с древесиной.

Ручной и электрифицированный инструмент для обработки древесины.

Операции (основные): разметка, пиление, сверление, зачистка, декорирование древесины.

Народные промыслы по обработке древесины.

Мир профессий. Профессии, связанные с производством и обработкой древесины.

Индивидуальный творческий (учебный) проект «Изделия из дерева».

Технологии обработки пищевых продуктов.

Общие сведения о питании и технологии приготовления пищи.

Рациональное, здоровое питание, режим питания, пищевая пирамида.

Значение выбора продуктов для здоровья человека. Пищевая ценность разных продуктов питания. Определение качества продуктов, правил хранения продуктов.

Правила этикета за столом. Условия хранения продуктов питания. Утилизация бытовых и пищевых отходов.

Мир профессий. Профессии, связанные с производством и обработкой пищевых продуктов.

Групповой проект по теме «Питание и здоровье человека».

Технологии обработки текстильных материалов.

Основы материаловедения. Текстильные материалы (нитки, ткань), производство и использование человеком. История, культура.

Современные технологии производства тканей из других стран.

Технологии получения текстильных материалов из натуральных волокон растительного происхождения, продуктов животного происхождения, из пищевых волокон. Свойства тканей.

6 класс

Технологии обработки конструкционных материалов.

Получение и использование металлов людьми. Рациональное использование, сбор и переработка вторичного сырья. Общие сведения о видах металлов и сплавов. Тонколистовой металл и проволока.

Народные промыслы по обработке металлов.

Способы обработки тонколистового металла.

Слесарный верстак. Инструменты для разметки, правки, резания тонколистового металла.

Операции (основные): правка, разметка, резание, гибка тонколистового металла.

Мир профессий. Профессии, связанные с производством и обработкой металлов.

Индивидуальный творческий (учебный) проект «Изделие из металла».

Выполнение проектного изделия по технологической карте.

Потребительские и технические требования к качеству готовой продукции.

Оценка качества проектного изделия из тонколистового металла.

Технологии обработки пищевых продуктов.

Молоко и молочные продукты в питании. Пищевая ценность молока и молочных продуктов. Определение качества молочных продуктов, правил хранения продуктов.

Мир профессий. Профессии, связанные с пищевым производством.

Технологии обработки текстильных материалов.

Современные текстильные материалы, их получение и свойства.

Сравнение свойств тканей, выбор ткани с учетом условий эксплуатации изделия.

Мир профессий. Профессии, связанные с производством одежды.

7 класс

Технологии обработки конструкционных материалов.

Обработка древесины. Технологии механической обработки конструкционных материалов. Технологии отделки изделий из дерева.

Обработка металлов. Технологии обработки металлов. Конструкционная сталь. Токарно-винторезный станок. Изделия из металлопроката. Резьба и резьбовые соединения. Нарезание резьбы. Соединение металлических деталей клеем. Отделка деталей.

Пластмасса и другие современные материалы: свойства, получение и использование.

Индивидуальный творческий (учебный) проект «Изделия из конструкционных и поделочных материалов».

Технологии обработки пищевых продуктов.

Рыба, морепродукты в питании человека. Пищевая ценность рыбы и морепродуктов. Виды промысловых рыб. Показатели свежести рыбы.

Мясо животных, мясо птицы в питании человека. Пищевая ценность мяса (говядина, свинина, баранина). Показатели свежести мяса.

Мир профессий. Профессии, связанные с общественным питанием.

Модуль «Робототехника»

5 класс

Автоматизация и роботизация. Принципы работы робота.

Классификация современных роботов. Виды роботов, их функции и назначение.

Взаимосвязь конструкции робота и выполнения им функций.

Робототехнические конструкторы и комплектующие.

Чтение схемы. Сборка роботизированной конструкции по готовому шаблону.

Базовые принципы программирования.

Визуальный язык для программирования простых робототехнических систем.

Мир профессий. Профессии в области робототехники.

6 класс

Мобильная робототехника. Организация перемещения робототехнических устройств.

Транспортные роботы. Назначение, особенности.

Знакомство с контроллером, моторами, датчиками.

Сборка впечатляющей робота.

Принципы программирования мобильных роботов.

Изучение интерфейса визуального языка программирования, основных инструментов и навыков программирования роботов.

Мир профессий. Профессии в области робототехники.

Учебный проект по робототехнике.

7 класс

Промышленные и бытовые роботы, их классификация, назначение, использование.

Беспилотные управляемые системы, их виды, назначение.

Программирование контроллера, в современном языке программирования, основных инструментов и команды программирования роботов.

Реализация алгоритмов управления частными компонентами и роботизированными цепями.

Анализ и проверка на работоспособность, изменение конструкции робота.

Мир профессий. Профессии в области робототехники.

Учебный проект по робототехнике.

8 класс

История развития беспилотного авиастроения, применения беспилотных летательных аппаратов.

Классификация беспилотных летательных аппаратов.

Конструкция беспилотных летательных аппаратов.

Правила безопасной эксплуатации аккумулятора.

Воздушный винт, характеристика. Аэродинамика полёта.
Органы управления. Управление беспилотными летательными аппаратами.
Обеспечение безопасности при подготовке к полету во время полета.
Мир профессий. Профессии в области робототехники.
Учебный проект по робототехнике (одна из предложенных тем на выбор).

9 класс

Робототехнические и управляемые системы.
Система интернет вещей. Промышленный интернет вещи.
Потребительский интернет вещей.

Искусственный интеллект в управлении автоматизированными и роботизированными цепями. Технология машинного зрения. Нейротехнологии и нейроинтерфейсы.

Конструирование и моделирование автоматизированных и роботизированных систем.

Управление групповым взаимодействием роботов (наземные роботы, беспилотные летательные аппараты).

Управление роботами с использованием телеметрических систем.

Мир профессий. Профессии в области робототехники.

Индивидуальный проект по робототехнике.

ВАРИАТИВНЫЕ МОДУЛИ

Модуль «Автоматизированные системы»

8–9 классы

Введение в автоматизированные системы.

Определение автоматизации, общие принципы управления процессами. Автоматизированные системы, оборудование на промышленных предприятиях региона.

Управляющие и управляемые системы. Понятие обратной связи, корректировка ошибок, корректировка устройства.

Виды автоматизированных систем, их применение на производстве.

Элементная база управляемых систем.

Понятие об электрическом токе, проводниках и диэлектриках. Создание электрических цепей, соединение проводников. Основные электрические устройства и системы: щиты и оборудование щитов, элементы управления и сигнализации, силовое оборудование, кабеленесущие системы, провода и кабели. Разработка стенда программирования моделей рабочих систем.

Управление техническими условиями.

Технические средства и системы управления. Программируемое логическое реле в процессах управления и автоматизации. Графический язык программирования, библиотеки блоков. Создание простых алгоритмов и программ для управления процессами. Создание алгоритма пуска и реверса электродвигателя. Управление освещением в помещениях.

ПЛАНИРУЕМЫЕ ОБРАЗОВАТЕЛЬНЫЕ РЕЗУЛЬТАТЫ

ЛИЧНОСТНЫЕ РЕЗУЛЬТАТЫ

В результате изучения предмета «Труд (технология)» на уровне основного общего образования у обучающегося с ЗПР будут сформированы следующие личностные результаты в части:

1) патриотического воспитания:

проявление интереса к истории и современному состоянию российской науки и технологии;

ценностное отношение к достижениям российских инженеров и учёных;

2) гражданского и духовно-нравственного воспитания:

готовность к активному участию в обсуждении общественно значимых и этических проблем, связанных с современными технологиями, в особенности технологиями четвёртой промышленной революции;

осознание важности морально-этических принципов в деятельности, связанной с реализацией технологий;

освоение социальных норм и правил поведения, роли и формы социальной жизни в группах и сообществах, включая взрослые и социальные сообщества;

3) эстетического воспитания:

восприятие эстетических качеств предметов труда;

умение создавать эстетически значимые изделия из различных материалов;

понимание ценности отечественного и мирового искусства, народных традиций и народного творчества в декоративно-прикладном искусстве;

осознание роли художественной культуры как средства коммуникации и самовыражения в современном обществе;

4) ценности научного познания и практической деятельности:

осознание ценности науки как фундамента технологий;

развитие интереса к исследовательской деятельности, реализации на практике достижений науки;

5) формирования культуры здоровья и эмоционального благополучия:

осознание ценности безопасного образа жизни в современном технологическом мире, важности правил безопасной работы с инструментами;

умение распознавать информационные угрозы и осуществлять защиту личности от этих угроз;

б) трудового воспитания:

уважение к труду, трудящимся, результатам труда (своего и других людей);

ориентация на трудовую деятельность, получение профессии, личностное самовыражение в продуктивном, нравственно достойном труде в российском обществе;

готовность к активному участию в решении возникающих практических

трудовых дел, задач технологической и социальной направленности, способность инициировать, планировать и самостоятельно выполнять такого рода деятельность;

умение ориентироваться в мире современных профессий;

умение осознанно выбирать индивидуальную траекторию развития с учётом личных и общественных интересов, потребностей;

ориентация на достижение выдающихся результатов в профессиональной деятельности;

7) экологического воспитания:

воспитание бережного отношения к окружающей среде, понимание необходимости соблюдения баланса между природой и техносферой;

осознание пределов преобразовательной деятельности человека.

Метапредметные результаты

В результате изучения предмета «Труд (технология)» на уровне основного общего образования у обучающегося будут сформированы универсальные познавательные учебные действия, универсальные регулятивные учебные действия, универсальные коммуникативные учебные действия.

Овладение универсальными познавательными учебными действиями.

У обучающегося будут сформированы следующие базовые логические действия как часть универсальных познавательных учебных действий:

выявлять и характеризовать существенные признаки природных и рукотворных объектов под руководством учителя;

устанавливать существенный признак классификации, основание для обобщения и сравнения, после проведенного анализа;

выявлять закономерности и противоречия в рассматриваемых фактах, данных и наблюдениях, относящихся к внешнему миру на доступном для обучающегося с ЗПР уровне;

выявлять причинно-следственные связи при изучении природных явлений и процессов, а также процессов, происходящих в техносфере на доступном для обучающегося с ЗПР уровне;

выбирать способ решения поставленной задачи, используя для этого необходимые материалы, инструменты и технологии под руководством учителя.

У обучающегося будут сформированы следующие базовые проектные действия как часть универсальных познавательных учебных действий:

формулировать проблемы, связанных с ней цели задач деятельности;

осуществлять планирование проектной деятельности;

разрабатывать и реализовывать проектный замысел и оформлять его в форме «продукта»;

осуществлять самооценку процесса и результата проектной деятельности, взаимооценку.

У обучающегося будут сформированы следующие базовые исследовательские действия как часть универсальных познавательных учебных действий:

- использовать вопросы как исследовательский инструмент познания;
- формировать запросы к информационной системе с целью получения необходимой информации;
- оценивать полноту, достоверность и актуальность полученной информации по плану, схеме;
- опытным путём изучать свойства различных материалов под руководством учителя;
- овладевать навыками измерения величин с помощью измерительных инструментов;
- строить и оценивать под руководством учителя модели объектов, явлений и процессов;
- уметь применять знаки и символы, модели и схемы для решения учебных и познавательных задач;
- уметь оценивать правильность выполнения учебной задачи, собственные возможности её решения по предложенному алгоритму.

У обучающегося будут сформированы умения работать с информацией как часть универсальных познавательных учебных действий:

- выбирать форму представления информации в зависимости от поставленной задачи, при необходимости обращаясь за помощью к учителю;
- понимать различие между данными, информацией и знаниями;
- владеть начальными навыками работы с «большими данными».

Овладение универсальными регулятивными учебными действиями.

У обучающегося будут сформированы умения самоорганизации как часть универсальных регулятивных учебных действий:

- уметь определять цели и планировать пути их достижения, в том числе альтернативные, выбирать наиболее эффективные способы решения учебных и познавательных задач под руководством учителя;
- уметь соотносить свои действия с планируемыми результатами, осуществлять контроль своей деятельности в процессе достижения результата, определять способы действий в рамках предложенных условий и требований, корректировать свои действия в соответствии с изменяющейся ситуацией на доступном для учащегося с ЗПР уровне;
- проводить выбор и брать ответственность за решение.

У обучающегося будут сформированы умения самоконтроля (рефлексии) как часть универсальных регулятивных учебных действий:

- давать оценку ситуации и предлагать план её изменения после предварительного анализа;
- объяснять причины достижения (недостижения) результатов преобразовательной деятельности после проведенного анализа;
- вносить необходимые коррективы в деятельность по решению задачи

или по осуществлению проекта под руководством учителя.

У обучающегося будут сформированы умения принятия себя и других как часть универсальных регулятивных учебных действий:

признавать своё право на ошибку при решении задач или при реализации проекта, такое же право другого на подобные ошибки.

Овладение универсальными коммуникативными учебными действиями:

У обучающегося будут сформированы умения общения как часть универсальных коммуникативных учебных действий:

в ходе обсуждения учебного материала, планирования и осуществления учебного проекта;

в рамках публичного представления результатов проектной деятельности;

в ходе совместного решения задачи с использованием облачных сервисов;

в ходе общения с представителями других культур, в частности в социальных сетях.

У обучающегося будут сформированы умения совместной деятельности как часть универсальных коммуникативных учебных действий:

понимать и использовать преимущества командной работы при реализации учебного проекта;

интерпретировать высказывания собеседника – участника совместной деятельности;

владеть навыками отстаивания своей точки зрения, используя при этом законы логики.

Предметные результаты

По завершении обучения учащийся с ЗПР должен иметь сформированные образовательные результаты, соотнесённые с каждым из модулей.

Для всех модулей обязательные предметные результаты:

- организовывать рабочее место в соответствии с изучаемой технологией;
- соблюдать правила безопасного использования ручных и электрифицированных инструментов и оборудования;
- грамотно и осознанно выполнять технологические операции в соответствии изучаемой технологией.

Предметные результаты освоения содержания модуля «Производство и технологии».

К концу обучения в 5 классе:

- называть и характеризовать по опорной схеме технологии;
- называть и характеризовать по опорной схеме потребности человека;
- иметь представление о классификации техники, ее назначении;

- иметь представление о понятиях «техника», «машина», «механизм», уметь характеризовать простые механизмы по плану/схеме и узнавать их в конструкциях и разнообразных моделях окружающего предметного мира;
- иметь представление о методе учебного проектирования, выполнять учебные проекты;
- иметь представление о профессиях, связанных с миром техники и технологий.

К концу обучения в 6 классе:

- называть и характеризовать по опорной схеме машины и механизмы;
- характеризовать по опорной схеме предметы труда в различных видах материального производства;
- иметь представление о мире профессий, связанных с инженерной и изобретательской деятельностью.

К концу обучения в 7 классе:

- приводить примеры развития технологий;
- знать народные промыслы и ремёсла России;
- иметь представление об области применения технологий, их возможностях и ограничениях;
- иметь представление об условиях и рисках применимости технологий с позиций экологических последствий;
- выявлять экологические проблемы под руководством учителя;
- иметь представление о мире профессий, связанных со сферой дизайна.

К концу обучения в 8 классе:

- иметь представление об общих принципах управления;
- иметь представление о возможностях и сфере применения современных технологий;
- иметь опыт выдвижения предпринимательских идеи, обоснования их решения под руководством учителя;
- определять проблему, анализировать потребности в продукте по предложенному алгоритму;
- знать методы учебной, исследовательской и проектной деятельности, решения творческих задач, проектирования, моделирования, конструирования и эстетического оформления изделий, уметь применять их под руководством учителя;
- характеризовать мир профессий, связанных с изучаемыми технологиями, их востребованность на рынке труда по плану.

К концу обучения в 9 классе:

- иметь представление о культуре предпринимательства, видах предпринимательской деятельности;
- иметь начальный опыт разработки модели экономической деятельности под руководством учителя;

- оценивать по алгоритму эффективность предпринимательской деятельности;
- планировать своё профессиональное образование и профессиональную карьеру под руководством значимого взрослого.

Предметные результаты освоения содержания модуля «Технологии обработки материалов и пищевых продуктов».

К концу обучения в 5 классе:

- выполнять учебные проекты в соответствии с этапами проектной деятельности под руководством учителя и по предложенному плану/схеме;
- применять знаки и символы, модели и схемы под руководством учителя;
- знать виды бумаги, её свойства, получение и применение;
- знать народные промыслы по обработке древесины;
- характеризовать по опорному плану/схеме свойства конструкционных материалов;
- выбирать материалы для изготовления изделий с учётом их свойств, технологий обработки, инструментов и приспособлений под руководством учителя;
- знать виды древесины, пиломатериалов;
- выполнять простые ручные операции (разметка, распиливание, строгание, сверление) по обработке изделий из древесины с учётом её свойств, применять в работе столярные инструменты и приспособления, при необходимости обращаясь к помощи учителя;
- сравнивать свойства древесины разных пород деревьев по предложенному плану/алгоритму;
- иметь представление о пищевой ценности яиц, круп, овощей;
- иметь представление о способах обработки пищевых продуктов, позволяющих максимально сохранять их пищевую ценность;
- выполнять технологии первичной обработки овощей, круп по рецепту;
- выполнять технологии приготовления блюд из яиц, овощей, круп по рецепту;
- иметь представление о видах планировки кухни; способах рационального размещения мебели;
- иметь представление о текстильных материалах, их классификации, основных этапах производства;
- сравнивать свойства текстильных материалов по предложенному плану/алгоритму;
- выбирать материалы, инструменты и оборудование для выполнения швейных работ под руководством учителя;
- использовать ручные инструменты для выполнения швейных работ;

- подготавливать швейную машину к работе с учётом безопасных правил её эксплуатации, выполнять простые операции машинной обработки (машинные строчки);
- выполнять последовательность изготовления швейных изделий, осуществлять контроль качества под руководством учителя
- иметь представление о группах профессий, тенденциях их развития.

К концу обучения в 6 классе:

- иметь представление о свойствах конструкционных материалов;
- знать народные промыслы по обработке металла;
- называть и характеризовать виды металлов и их сплавов;
- иметь представление о свойствах металлов и их сплавов;
- использовать инструменты, приспособления и технологическое оборудование при обработке тонколистового металла, проволоки под руководством учителя;
- выполнять технологические операции с использованием ручных инструментов, приспособлений, технологического оборудования;
- обрабатывать металлы и их сплавы слесарным инструментом под руководством учителя;
- знать пищевую ценность молока и молочных продуктов;
- определять качество молочных продуктов, называть правила хранения продуктов;
- выполнять технологии приготовления блюд из молока и молочных продуктов;
- знать виды теста, технологии приготовления разных видов теста;
- иметь представление о национальных блюдах из разных видов теста;
- знать виды одежды, иметь представление о стилях одежды;
- иметь представление о современных текстильных материалах, их получении и свойствах;
- выбирать текстильные материалы для изделий с учётом их свойств под руководством учителя;
- выполнять чертёж выкроек швейного изделия по образцу;
- соблюдать последовательность технологических операций по раскрою, пошиву и отделке изделия с опорой на технологическую схему/план;
- выполнять учебные проекты, соблюдая этапы и технологии изготовления проектных изделий под руководством учителя
- иметь представление о мире профессий, связанных с изучаемыми технологиями, их востребованностью на рынке труда.

К концу обучения в 7 классе:

- анализировать свойства конструкционных материалов по предложенному алгоритму/плану;
- выбирать инструменты и оборудование, необходимые для изготовления выбранного изделия по данной технологии;

- применять технологии механической обработки конструкционных материалов;
- осуществлять доступными средствами контроль качества изготавливаемого изделия, находить и устранять допущенные дефекты с опорой на образец;
- выполнять художественное оформление изделий на доступном уровне;
- иметь представление о пластмассах и других современных материалах, их свойствах, возможностях применения в быту и на производстве;
- осуществлять изготовление субъективно нового продукта, опираясь на общую технологическую схему под руководством учителя;
- оценивать пределы применимости данной технологии, в том числе с экономических и экологических позиций с опорой на алгоритм;
- знать пищевую ценность рыбы, морепродуктов; определять качество рыбы;
- знать пищевую ценность мяса животных, мяса птицы, определять качество;
- выполнять технологии приготовления блюд из рыбы, морепродуктов;
- выполнять технологии приготовления блюд из мяса животных, мяса птицы;
- иметь представление о блюдах национальной кухни из рыбы, мяса;
- иметь представление о конструктивных особенностях костюма;
- выбирать текстильные материалы для изделий с учётом их свойств под руководством учителя;
- выполнять чертёж выкроек швейного изделия под руководством учителя;
- соблюдать последовательность технологических операций по раскрою, пошиву и отделке изделия с опорой на алгоритм;
- характеризовать мир профессий, связанных с изучаемыми технологиями, их востребованность на рынке труда с опорой на план.

Предметные результаты освоения содержания модуля «Робототехника».

К концу обучения в 5 классе:

- иметь представление о классификации и характеристиках роботов по видам и назначению;
- иметь представление об основных законах робототехники;
- знать назначение деталей робототехнического конструктора;
- знать составные части роботов, датчики в современных робототехнических системах;
- получить опыт моделирования машин и механизмов с помощью робототехнического конструктора;

- применять навыки моделирования машин и механизмов с помощью робототехнического конструктора, при необходимости обращаясь к помощи учителя;
- владеть навыками индивидуальной и коллективной деятельности, направленной на создание робототехнического продукта
- иметь представление о мире профессий, связанных с робототехникой.

К концу обучения в 6 классе:

- знать виды транспортных роботов, иметь представление об их назначении;
- конструировать мобильного робота по схеме, при необходимости под руководством учителя;
- программировать мобильного робота с опорой на схему/план;
- управлять мобильными роботами в компьютерно-управляемых средах под руководством учителя;
- иметь представление о датчиках, использованных при проектировании мобильного робота;
- иметь опыт осуществления робототехнических проектов;
- презентовать изделие;
- иметь представление о мире профессий, связанных с робототехникой.

К концу обучения в 7 классе:

- знать виды промышленных роботов, иметь представление об их назначении и функциях;
- иметь представление о беспилотных автоматизированных системах;
- знать виды бытовых роботов, иметь представление об их назначении и функциях;
- иметь опыт использования датчиков и программирования действий учебного робота в зависимости от задач проекта;
- иметь опыт осуществления робототехнических проектов, испытания и презентации результатов проекта;
- иметь представление о мире профессий, связанных с робототехникой.

К концу обучения в 8 классе:

- иметь представление о истории развития беспилотного авиационного, применения беспилотных летательных аппаратов;
- иметь представление о конструкции беспилотных летательных аппаратов; сферах их применения;
- выполнять сборку беспилотного летательного аппарата под руководством учителя;
- выполнять пилотирование беспилотных летательных аппаратов под руководством учителя;
- соблюдать правила безопасного пилотирования беспилотных летательных аппаратов;
- характеризовать мир профессий, связанных с робототехникой, их востребованность на рынке труда по плану.

К концу обучения в 9 классе:

- иметь представление о характеристиках автоматизированных и роботизированных системах;
- иметь представление о современных технологиях в управлении автоматизированными и роботизированными системами (искусственный интеллект, нейротехнологии, машинное зрение, телеметрия и пр.), областях их применения;
- иметь представление о принципах работы системы интернет вещей; сферах применения системы интернет вещей в промышленности и быту;
- и
- иметь опыт конструирования и моделирования автоматизированных и робототехнических систем с использованием материальных конструкций с компьютерным управлением и обратной связью;
- иметь опыт использования визуального языка для программирования простых робототехнических систем;
- иметь опыт составления алгоритмов и программ по управлению роботом;
- иметь опыт управления групповым взаимодействием роботов;
- соблюдать правила безопасного пилотирования;
- осуществлять робототехнические проекты по предложенному алгоритму или под руководством учителя;
- характеризовать мир профессий, связанных с робототехникой, их востребованность на рынке труда по плану.

л

Предметные результаты освоения содержания модуля «3D-моделирование, прототипирование, макетирование».

К концу обучения в 7 классе:

- знать виды, свойства и назначение моделей;
- знать виды макетов и их назначение;
- иметь опыт создания макетов различных видов, в том числе с использованием программного обеспечения;
- выполнять развёртку и соединять фрагменты макета по образцу;
- выполнять сборку деталей макета по алгоритму/визуальной инструкции;
- иметь опыт разработки графической документации;
- иметь представление о мире профессий, связанных с изучаемыми технологиями макетирования.

К концу обучения в 8 классе:

- разрабатывать конструкции с использованием 3D-моделей с опорой на образец/схему, проводить их испытание, анализ, способы модернизации в зависимости от результатов испытания под руководством учителя;
- иметь опыт создания 3D-модели, используя программное обеспечение;
- проводить анализ и модернизацию компьютерной модели по алгоритму;

- иметь опыт изготовления прототипов с использованием технологического оборудования (3D-принтер, лазерный гравёр и другие);
- иметь опыт презентации изделия
- характеризовать мир профессий, связанных с изучаемыми технологиями

К концу обучения в 9 классе:

- иметь опыт использования редактора компьютерного трёхмерного проектирования для создания моделей сложных объектов;
- иметь опыт изготовления прототипов с использованием технологического оборудования (3D-принтер, лазерный гравёр и другие);
- понимать этапы аддитивного производства;
- иметь представление об областях применения 3D-моделирования;
- характеризовать мир профессий, связанных с изучаемыми технологиями

Предметные результаты освоения содержания модуля «Компьютерная графика. Черчение».

К концу обучения в 5 классе:

- понимать виды и области применения графической информации;
- различать типы графических изображений (рисунок, диаграмма, графики, графы, эскиз, технический рисунок, чертёж, схема, карта, пиктограмма и другие) с опорой на образец;
- знать основные элементы графических изображений (точка, линия, контур, буквы и цифры, условные знаки);
- называть и применять чертёжные инструменты на доступном для обучающегося с ЗПР уровне;
- выполнять чертежи на листе А4 (рамка, основная надпись, масштаб, виды, нанесение размеров) на доступном для обучающегося с ЗПР уровне;
- иметь представление о мире профессий, связанных с черчением, компьютерной графикой, их востребованности на рынке труда

К концу обучения в 6 классе:

- знать и выполнять основные правила выполнения чертежей с использованием чертёжных инструментов;
- знать и использовать для выполнения чертежей инструменты графического редактора под руководством учителя;
- понимать смысл условных графических обозначений, создавать с их помощью графические тексты;
- иметь опыт создания текстов, рисунков в графическом редакторе под руководством учителя;
- иметь представление о мире профессий, связанных с черчением, компьютерной графикой, их востребованности на рынке труда.

К концу обучения в 7 классе:

- знать виды конструкторской документации;
- иметь опыт выполнения и оформления сборочного чертежа;
- владеть ручными способами вычерчивания чертежей, эскизов и технических рисунков деталей на доступном для обучающегося с ЗПР уровне;
- иметь опыт автоматизированного способа вычерчивания чертежей, эскизов и технических рисунков;
- уметь читать чертежи деталей и осуществлять расчёты по чертежам с опорой на образец;
- иметь представление о мире профессий, связанных с черчением, компьютерной графикой, их востребованности на рынке труда.

К концу обучения в 8 классе:

- иметь опыт использования программного обеспечения для создания проектной документации;
- создавать различные виды документов с опорой на образец;
- иметь представление о способах создания, редактирования и трансформации графических объектов;
- иметь опыт выполнения эскизов, схем, чертежей с использованием чертёжных инструментов и приспособлений и (или) с использованием программного обеспечения;
- иметь опыт создания и редактирования 3D-моделей и сборочных чертежей;
- характеризовать мир профессий, связанных с черчением, компьютерной графикой их востребованность на рынке труда с опорой на план.

К концу обучения в 9 классе:

- иметь опыт выполнения эскизов, схем, чертежей с использованием чертёжных инструментов и приспособлений и (или) в САПР;
- иметь опыт создания 3D-модели в САПР;
- иметь опыт оформления конструкторской документации, в том числе с использованием САПР;
- характеризовать мир профессий, связанных с черчением, компьютерной графикой их востребованность на рынке труда с опорой на план.

**ТЕМАТИЧЕСКОЕ ПЛАНИРОВАНИЕ
5 КЛАСС**

| № п/п | Наименование разделов и тем программы | Количество часов | | | Электронные (цифровые) образовательные ресурсы |
|--|---|------------------|-----------------------|------------------------|---|
| | | Всего | Контрольные работы | Практические работы | |
| Раздел 1. Производство и технологии | | | | | |
| 1.1 | Технологии вокруг нас. Мир труда и профессий | 2 | | | |
| 1.2 | Проекты и проектирование | 2 | | | |
| Итого по разделу | | 4 | | | |
| Раздел 2. Компьютерная графика. Черчение | | | | | |
| 2.1 | Введение в графику и черчение | 4 | | | |
| 2.2 | Основные элементы графических изображений и их построение. Мир профессий | 4 | | | |
| Итого по разделу | | 8 | | | |
| Раздел 3. Технологии обработки материалов и пищевых продуктов | | | | | |
| 3.1 | Технологии обработки конструкционных материалов. Технология, ее основные составляющие. Бумага и ее свойства | 6 | | | |
| 3.2 | Конструкционные материалы и их свойства | 2 | | | |
| 3.3 | Технологии ручной обработки древесины. Технологии обработки древесины с использованием электрифицированного инструмента | 14 | | | |
| 3.4 | Технологии отделки изделий из древесины. Декорирование древесины | 6 | | | |
| 3.5 | Контроль и оценка качества изделия из древесины. Мир профессий. Защита и оценка качества проекта | 4 | | | |

| | | | | | |
|-------------------------------------|--|----|---|---|--|
| 3.6 | Технологии обработки пищевых продуктов Мир профессий | 2 | | | |
| 3.7 | Технологии обработки текстильных материалов. Мир профессий | 2 | | | |
| Итого по разделу | | 36 | | | |
| Раздел 4. Робототехника | | | | | |
| 4.1 | Введение в робототехнику. Робототехнический конструктор | 4 | | | |
| 4.2 | Конструирование: подвижные и неподвижные соединения, механическая передача | 2 | | | |
| 4.3 | Электронные устройства: двигатель и контроллер, назначение, устройство и функции | 2 | | | |
| 4.4 | Программирование робота | 2 | | | |
| 4.5 | Датчики, их функции и принцип работы | 4 | | | |
| 4.6 | Мир профессий в робототехнике. Основы проектной деятельности | 6 | | | |
| Итого по разделу | | 20 | | | |
| ОБЩЕЕ КОЛИЧЕСТВО ЧАСОВ ПО ПРОГРАММЕ | | 68 | 0 | 0 | |

6 КЛАСС

| № п/п | Наименование разделов и тем программы | Количество часов | | | Электронные (цифровые) образовательные ресурсы |
|--|---|------------------|-----------------------|------------------------|---|
| | | Всего | Контрольные работы | Практические работы | |
| Раздел 1. Производство и технологии | | | | | |
| 1.1 | Модели и моделирование. Мир профессий | 2 | | | |
| 1.2 | Машины и механизмы. Перспективы развития техники и технологий | 2 | | | |
| Итого по разделу | | 4 | | | |
| Раздел 2. Компьютерная графика. Черчение | | | | | |
| 2.1 | Черчение. Основные геометрические построения | 2 | | | |
| 2.2 | Компьютерная графика. Мир изображений. Создание изображений в графическом редакторе | 4 | | | |
| 2.3 | Создание печатной продукции в графическом редакторе. Мир профессий | 2 | | | |
| Итого по разделу | | 8 | | | |
| Раздел 3. Технологии обработки материалов и пищевых продуктов | | | | | |
| 3.1 | Технологии обработки конструкционных материалов. Металлы и сплавы | 6 | | | |
| 3.2 | Технологии обработки тонколистового металла | 8 | | | |
| 3.3 | Технологии изготовления изделий из тонколистового металла и проволоки | 12 | | | |
| 3.4 | Контроль и оценка качества изделий из металла. Мир профессий | 4 | | | |

| | | | | | |
|-------------------------------------|--|----|---|---|--|
| 3.5 | Технологии обработки пищевых продуктов. Мир профессий | 2 | | | |
| 3.6 | Технологии обработки текстильных материалов. Мир профессий | 2 | | | |
| 3.7 | Современные текстильные материалы, получение и свойства | 2 | | | |
| Итого по разделу | | 36 | | | |
| Раздел 4. Робототехника | | | | | |
| 4.1 | Мобильная робототехника | 2 | | | |
| 4.2 | Роботы: конструирование и управление | 4 | | | |
| 4.3 | Датчики. Назначение и функции различных датчиков | 4 | | | |
| 4.4 | Управление движущейся моделью робота в компьютерно-управляемой среде | 2 | | | |
| 4.5 | Программирование управления одним сервомотором | 4 | | | |
| 4.6 | Групповой учебный проект по робототехнике. Профессии в области робототехники | 4 | | | |
| Итого по разделу | | 20 | | | |
| ОБЩЕЕ КОЛИЧЕСТВО ЧАСОВ ПО ПРОГРАММЕ | | 68 | 0 | 0 | |

**ТЕМАТИЧЕСКОЕ ПЛАНИРОВАНИЕ
7 КЛАСС (ИНВАРИАНТНЫЕ МОДУЛИ)**

| № п/п | Наименование разделов и тем программы | Количество часов | | | Электронные (цифровые) образовательные ресурсы |
|--|---|------------------|-----------------------|------------------------|---|
| | | Всего | Контрольные работы | Практические работы | |
| Раздел 1. Производство и технологии | | | | | |
| 1.1 | Дизайн и технологии. Мир профессий | 2 | | | |
| 1.2 | Цифровые технологии на производстве. Управление производством | 2 | | | |
| Итого по разделу | | 4 | | | |
| Раздел 2. Компьютерная графика. Черчение | | | | | |
| 2.1 | Конструкторская документация | 2 | | | |
| 2.2 | Системы автоматизированного проектирования (САПР). Последовательность построения чертежа в САПР. Мир профессий | 6 | | | |
| Итого по разделу | | 8 | | | |
| Раздел 3. 3D-моделирование, прототипирование, макетирование | | | | | |
| 3.1 | Модели и 3D- моделирование. Макетирование | 2 | | | |
| 3.2 | Создание объёмных моделей с помощью компьютерных программ | 4 | | | |
| 3.3 | Программа для редактирования готовых моделей. Основные приемы макетирования. Оценка качества макета. Мир профессий. Профессии, связанные с 3D-печатью | 4 | | | |
| Итого по разделу | | 10 | | | |
| Раздел 4. Технологии обработки материалов и пищевых продуктов | | | | | |

| | | | | | |
|-------------------------------------|---|----|---|---|--|
| 4.1 | Технологии обработки композиционных материалов. Композиционные материалы | 4 | | | |
| 4.2 | Технологии механической обработки металлов с помощью станков | 8 | | | |
| 4.3 | Пластмасса и другие современные материалы: свойства, получение и использование | 6 | | | |
| 4.4 | Контроль и оценка качества изделия из конструкционных материалов. Мир профессий. Защита проекта | 4 | | | |
| 4.5 | Технологии обработки пищевых продуктов. Рыба и мясо в питании человека. Мир профессий | 2 | | | |
| 4.6 | Мир профессий. Профессии, связанные с производством одежды | 2 | | | |
| Итого по разделу | | 26 | | | |
| Раздел 5. Робототехника | | | | | |
| 5.1 | Промышленные и бытовые роботы | 4 | | | |
| 5.2 | Алгоритмизация и программирование роботов | 4 | | | |
| 5.3 | Программирование управления роботизированными моделями | 6 | | | |
| 5.4 | Групповой робототехнический проект с использованием контроллера и электронных компонентов «Взаимодействие роботов». Мир профессий | 6 | | | |
| Итого по разделу | | 20 | | | |
| ОБЩЕЕ КОЛИЧЕСТВО ЧАСОВ ПО ПРОГРАММЕ | | 68 | 0 | 0 | |

ТЕМАТИЧЕСКОЕ ПЛАНИРОВАНИЕ

8 КЛАСС (ИНВАРИАНТНЫЕ + ВАРИАТИВНЫЙ МОДУЛЬ «АВТОМАТИЗИРОВАННЫЕ СИСТЕМЫ»)

| № п/п | Наименование разделов и тем программы | Количество часов | | | Электронные (цифровые) образовательные ресурсы |
|--|---|------------------|--------------------|---------------------|--|
| | | Всего | Контрольные работы | Практические работы | |
| Раздел 1. Производство и технологии | | | | | |
| 1.1 | Управление производством и технологии | 1 | | | |
| 1.2 | Производство и его виды | 1 | | | |
| 1.3 | Рынок труда. Функции рынка труда. Мир профессий | 2 | | | |
| Итого по разделу | | 4 | | | |
| Раздел 2. Компьютерная графика. Черчение | | | | | |
| 2.1 | Прототипирование. 3D-моделирование как технология создания трехмерных моделей | 2 | | | |
| 2.2 | Прототипирование | 2 | | | |
| Итого по разделу | | 4 | | | |
| Раздел 3. 3D-моделирование, прототипирование, макетирование | | | | | |
| 3.1 | Прототипирование. 3D-моделирование как технология создания трехмерных моделей | 2 | | | |
| 3.2 | Прототипирование | 2 | | | |
| 3.3 | Проектирование и изготовление прототипов с использованием технологического оборудования | 2 | | | |
| 3.4 | Проектирование и изготовление прототипов реальных объектов с помощью 3D-принтера | 2 | | | |

| | | | | | |
|---|--|----|---|---|--|
| 3.5 | Изготовление прототипов с использованием технологического оборудования. Мир профессий Защита проекта | 4 | | | |
| Итого по разделу | | 12 | | | |
| Раздел 4. Робототехника | | | | | |
| 4.1 | Автоматизация производства | 1 | | | |
| 4.2 | Подводные робототехнические системы | 1 | | | |
| 4.3 | Беспилотные летательные аппараты | 5 | | | |
| Итого по разделу | | 7 | | | |
| Раздел 5. Автоматизированные системы | | | | | |
| 5.1 | Введение в автоматизированные системы | 1 | | | |
| 5.2 | Принципы управления автоматизированными системами | 1 | | | |
| 5.3 | Электрические цепи, принципы коммутации | 1 | | | |
| 5.4 | Основные электрические устройства и системы | 1 | | | |
| 5.5 | Основы проектной деятельности. Выполнение проекта | 1 | | | |
| 5.6 | Основы проектной деятельности. Подготовка проекта к защите | 1 | | | |
| 5.7 | Основы проектной деятельности. Мир профессий | 1 | | | |
| Итого по разделу | | 7 | | | |
| ОБЩЕЕ КОЛИЧЕСТВО ЧАСОВ ПО ПРОГРАММЕ | | 34 | 0 | 0 | |

ТЕМАТИЧЕСКОЕ ПЛАНИРОВАНИЕ

9 КЛАСС (ИНВАРИАНТНЫЕ + ВАРИАТИВНЫЙ МОДУЛЬ «АВТОМАТИЗИРОВАННЫЕ СИСТЕМЫ»)

| № п/п | Наименование разделов и тем программы | Количество часов | | | Электронные (цифровые) образовательные ресурсы |
|--|---|------------------|-----------------------|------------------------|---|
| | | Всего | Контрольные работы | Практические работы | |
| Раздел 1. Производство и технологии | | | | | |
| 1.1 | Предпринимательство. Организация собственного производства. Мир профессий | 2 | | | |
| 1.2 | Бизнес-планирование. Технологическое предпринимательство | 2 | | | |
| Итого по разделу | | 4 | | | |
| Раздел 2. Компьютерная графика. Черчение | | | | | |
| 2.1 | Технология построения объёмных моделей и чертежей в САПР | 2 | | | |
| 2.2 | Способы построения разрезов и сечений в САПР | 2 | | | |
| Итого по разделу | | 4 | | | |
| Раздел 3. 3D-моделирование, прототипирование, макетирование | | | | | |
| 3.1 | Аддитивные технологии Создание моделей, сложных объектов | 7 | | | |
| 3.2 | Основы проектной деятельности | 4 | | | |
| 3.3 | Мир профессий. Профессии, связанные с 3D-технологиями | 1 | | | |
| Итого по разделу | | 12 | | | |
| Раздел 4. Робототехника | | | | | |

| | | | | | |
|---|--|----|---|---|--|
| 4.1 | От робототехники к искусственному интеллекту. Конструирование и программирование БЛА. Управление групповым взаимодействием роботов | 4 | | | |
| 4.2 | Система «Интернет вещей» | 1 | | | |
| 4.3 | Промышленный Интернет вещей | 1 | | | |
| 4.4 | Потребительский Интернет вещей | 1 | | | |
| Итого по разделу | | 7 | | | |
| Раздел 5. Автоматизированные системы | | | | | |
| 5.1 | Управление техническими системами | 1 | | | |
| 5.2 | Использование программируемого логического реле в автоматизации процессов | 2 | | | |
| 5.3 | Основы проектной деятельности. Выполнение проекта | 2 | | | |
| 5.4 | Основы проектной деятельности. Подготовка проекта к защите | 1 | | | |
| 5.5 | Основы проектной деятельности. Автоматизированные системы на предприятиях региона. Защита проекта | 1 | | | |
| Итого по разделу | | 7 | | | |
| ОБЩЕЕ КОЛИЧЕСТВО ЧАСОВ ПО ПРОГРАММЕ | | 34 | 0 | 0 | |

УЧЕБНО-МЕТОДИЧЕСКОЕ ОБЕСПЕЧЕНИЕ ОБРАЗОВАТЕЛЬНОГО ПРОЦЕССА

ОБЯЗАТЕЛЬНЫЕ УЧЕБНЫЕ МАТЕРИАЛЫ ДЛЯ УЧЕНИКА

- Технология, 6 класс/ Глозман Е.С., Кожина О.А., Хотунцев Ю.Л. и другие, Общество с ограниченной ответственностью «ДРОФА»; Акционерное общество «Издательство «Просвещение»
- Технология, 6 класс/ Тищенко А.Т., Сеница Н.В., Общество с ограниченной ответственностью Издательский центр «ВЕНТА-ГРАФ»; Акционерное общество «Издательство «Просвещение»
- Технология, 7 класс/ Глозман Е.С., Кожина О.А., Хотунцев Ю.Л. и другие, Общество с ограниченной ответственностью «ДРОФА»; Акционерное общество «Издательство «Просвещение»
- Технология, 7 класс/ Тищенко А.Т., Сеница Н.В., Общество с ограниченной ответственностью Издательский центр «ВЕНТА-ГРАФ»; Акционерное общество «Издательство «Просвещение»
- Технология, 8-9 классы/ Казакевич В.М., Пичугина Г.В., Семенова Г.Ю. и другие; под редакцией Казакевича В.М., Акционерное общество «Издательство «Просвещение»
- Технология, 8-9 классы/ Тищенко А.Т., Сеница Н.В., Общество с ограниченной ответственностью Издательский центр «ВЕНТАНА-ГРАФ»; Акционерное общество «Издательство «Просвещение»
- Технология. 3D-моделирование и прототипирование, 8 класс/ Копосов Д.Г., Акционерное общество «Издательство «Просвещение»
- Технология. 3D-моделирование, прототипирование и макетирование, 9 класс/ Шутикова М.И., Неустроев С.С., Филиппов В.И., Лабутин В.Б., Гриншкун А.В., Акционерное общество «Издательство «Просвещение»
- Технология. 3D-Моделирование и прототипирование, 7 класс/ Копосов Д.Г., Акционерное общество «Издательство «Просвещение»
- Технология. Компьютерная графика, черчение, 8 класс/ Уханёва В.А., Животова Е.Б., Акционерное общество «Издательство «Просвещение»
- Технология. Производство и технологии, 5-6 классы/ Бешенков С.А., Шутикова М.И., Неустроев С.С., Миндзаева Э.В., Лабутин В.Б., Филиппов В.И., Акционерное общество «Издательство «Просвещение»
- Технологии. Производство и технологии, 7-9 классы/ Бешенков С.А., Шутикова М.И., Неустроев С.С., Миндзаева Э.В., Лабутин В.Б., Филиппов В.И., Акционерное общество «Издательство «Просвещение»
- Технологии. Робототехника на платформе Arduino, 9 класс/ Копосов Д.Г., Акционерное общество «Издательство «Просвещение»
- Технология. Робототехника, 5-6 классы/ Копосов Д.Г., Акционерное общество «Издательство «Просвещение»
- Технология. Робототехника, 7-8 классы/ Копосов Д.Г., Акционерное общество «Издательство «Просвещение»

• Технология. Технологии обработки материалов, продуктов питания, 5-6 классы/ Бешенков С.А., Шутикова М.И., Неустроев С.С., Миндзаева Э.В., Лабутин В.Б., Филиппов В.И., Акционерное общество «Издательство «Просвещение»

• Технология. Технологии обработки материалов, продуктов питания, 7-9 классы/ Бешенков С.А., Шутикова М.И., Неустроев С.С., Миндзаева Э.В., Лабутин В.Б., Филиппов В.И., Акционерное общество «Издательство «Просвещение»

МЕТОДИЧЕСКИЕ МАТЕРИАЛЫ ДЛЯ УЧИТЕЛЯ

Введител. Д. Горьков, «3D печать с нуля», СПб: Издательство «БХВ-Петербург» 2015 – 400с.

2. Т.З.Варфел, «ПРОТОТИПИРОВАНИЕ ПРАКТИЧЕСКОЕ РУКОВОДСТВО». Пер. с англ. И.Лейко», М.: Издательство «НТ-Пресс» – 204с.

3. Копосов Д.Г. «3D-Моделирование и прототипирование. 7 класс. Уровень 1» Издательство «Бином» 2019 – 112с.

4. Горьков Д. Тинкеркад для начинающих. Подробное руководство по началу работы в Tinkercad: [Электронный ресурс]. - М.: 2015. URL: - <https://mplast.by/biblioteka/tinkerercad-dlya-nachinayushhih-dmitriy-gorkov-2015/> (Дата обращения: 04.06.2020).

5. Обучение Tinkercad для чайников. От новичка до про. Часть 1: [Электронный ресурс]. - М.: 2019. URL: - <https://www.qbed.space/knowledge/blog/tinkercad-for-beginners-part-1>.

ЦИФРОВЫЕ ОБРАЗОВАТЕЛЬНЫЕ РЕСУРСЫ И РЕСУРСЫ СЕТИ ИНТЕРНЕТ

<https://resh.edu.ru/subject/48/>

<https://www.trumoviki.net/publ/uroki/2>

<https://catalog.prosv.ru/category/>